

V Commissione giovedì 6 giugno 2024

Luca Davico

Torino e le altre metropoli:

- 1. Giovani*
- 2. Istruzione*
- 3. Cultura*
- 4. Turismo*



Politecnico
di Torino



UNIVERSITÀ
DI TORINO



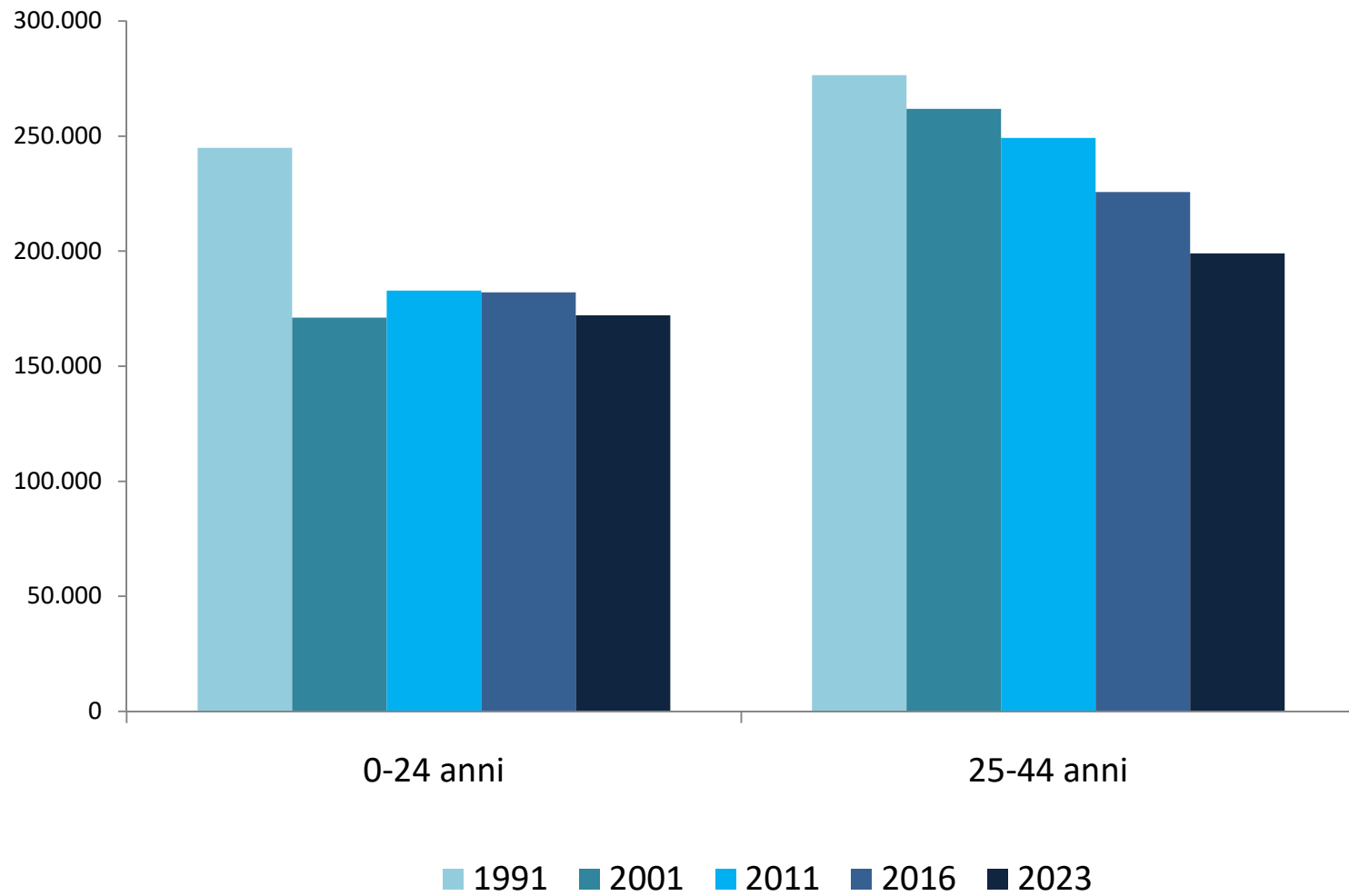
Dipartimento Interateneo di Scienze, Progetto e Politiche del Territorio
Eccellenza MIUR 2018-2022

GIOVANI



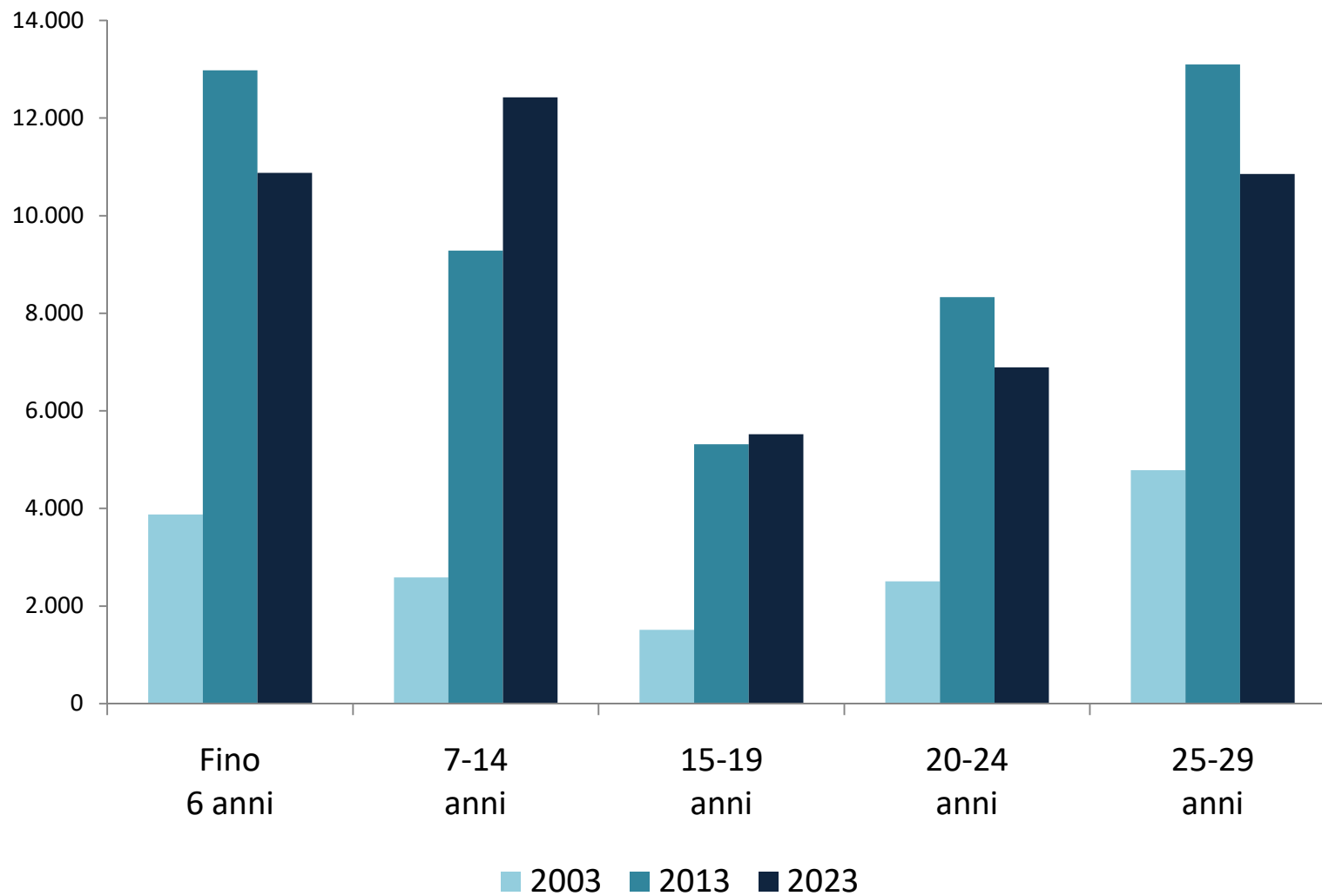
Sempre meno giovani a Torino città

(dati Istat)



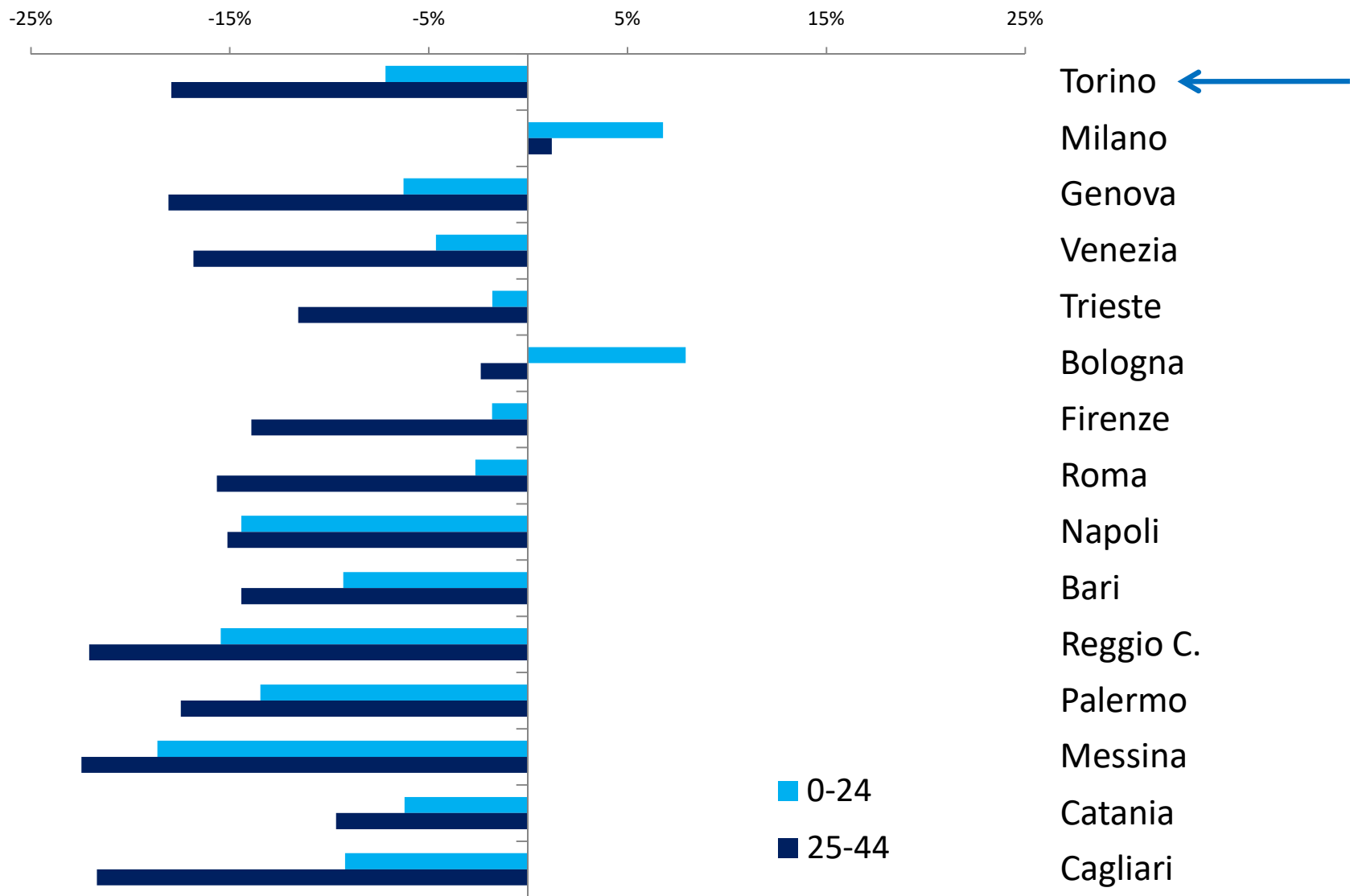
Giovani stranieri a Torino: non compensano più il calo di italiani

(dati Istat)



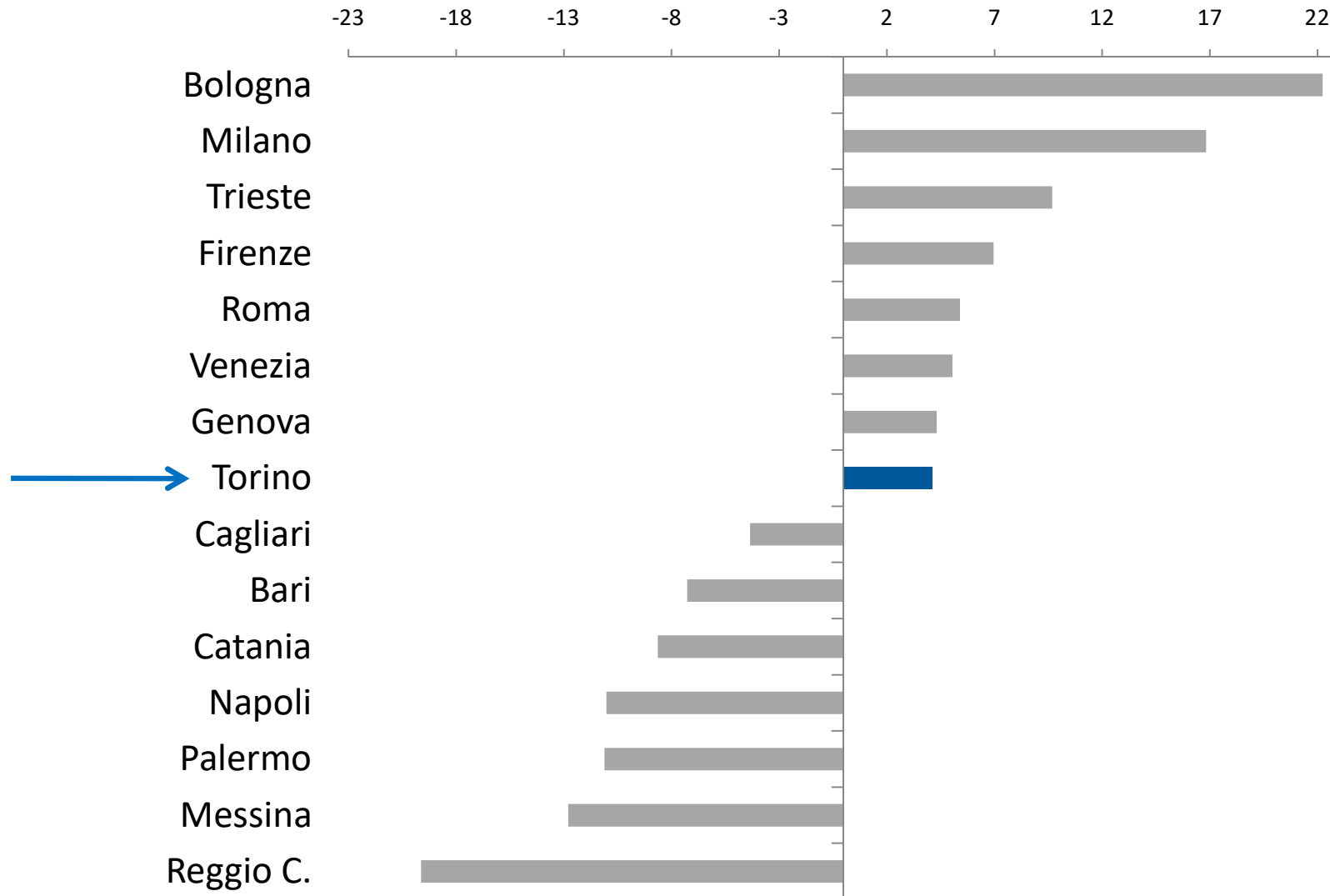
Giovani in calo quasi ovunque, negli ultimi 10 anni

Variazioni % 2013-23; elaborazioni su dati Istat



Giovani-adulti che migrano: soprattutto verso BO-MI

Saldi % 2022 con altre regioni di giovani 18-39enni, su tot 18-39enni residenti; fonte Istat



Giovani nell'UE: Torino tra le ultime (2022, Eurostat)

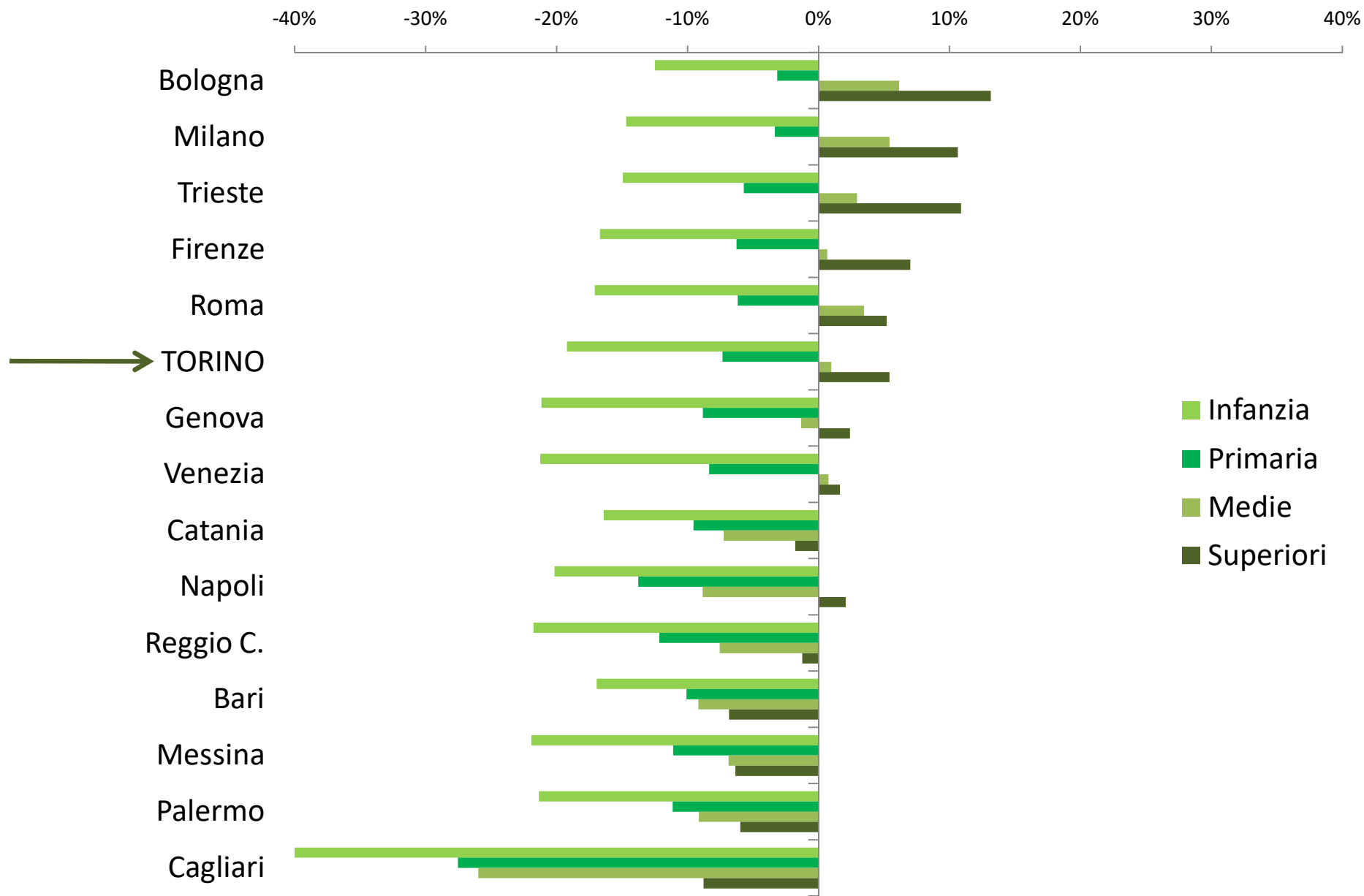
	%		%		%
Nottingham	40,6	Constanta	26,9	Bratislava	24,4
Leeds	38,0	Genève	26,9	München	24,2
Manchester	37,7	Wroclaw	26,9	Riga	24,2
Birmingham	37,6	Gent	26,9	Alicante	24,1
Newcastle	36,8	Sevilla	26,7	Bern	24,1
Leicester	36,0	Napoli	26,4	Nürnberg	24,1
Southampton	35,7	Aachen	26,1	Hannover	24,1
Cardiff	35,4	Wien	25,8	Reggio C.	24
Liverpool	32,6	Split	25,8	Düsseldorf	24
Lyon	32,0	Granada	25,7	Zaragoza	24
Gdansk	31,2	Linz	25,7	Bucuresti	23,9
Bruxelles	31,1	Nice	25,5	Berlin	23,8
Paris	31,0	Cluj-Napoca	25,5	Lódz	23,8
Dublin	31,0	Mannheim	25,3	Warszawa	23,8
Nantes	30,7	Barcelona	25,3	Magdeburg	23,7
Uppsala	30,6	Málaga	25,3	Leipzig	23,6
London	30,2	Thessaloniki	25,2	Kraków	23,2
Toulouse	29,7	Bremen	25,1	Porto	23
Utrecht	29,4	Lisboa	25,1	Bari	22,8
København	29,1	Madrid	25,1	Dresden	22,7
Marseille	29,1	Catania	24,9	Budapest	22,5
Bordeaux	29,1	Zürich	24,9	Poznan	22,5
Stockholm	29,1	Köln	24,9	Milano	22,4
Monpellier	29,0	Hamburg	24,8	Roma	22,3
Groningen	28,8	Palma di M.	24,8	Sofia	22,3
Liège	28,7	Varna	24,7	Basel	22,1
Strasbourg	28,2	Stuttgart	24,7	Messina	21,7
Murcia	28,1	Frankfurt	24,7	Bologna	21,2
Antwerpen	27,9	Innsbruck	24,7	TORINO	21,2
Amsterdam	27,5	Palermo	24,6	Firenze	21,1
Oslo	27,4	Karlsruhe	24,5	Venezia	21
Brasov	27,3	Praha	24,5	La Coruña	20
Freiburg	27,2	Valencia	24,5	Genova	19,4
Bonn	27,1	Burgos	24,5	Trieste	19,3
Helsinki	27,0	Plovdiv	24,4	Cagliari	19,1

ISTRUZIONE



Forte calo della popolazione scolastica, per ora fino alla Primaria

(variazioni % 2016-22 nelle città metropolitane; elaborazioni su dati Istat)



Prove Invalsi: molto bene MI-BO (e TS), TO mediocre, Sud debole

(dati 2022, elaborazioni su dati Invalsi)

↑ Prime 3 in graduatoria

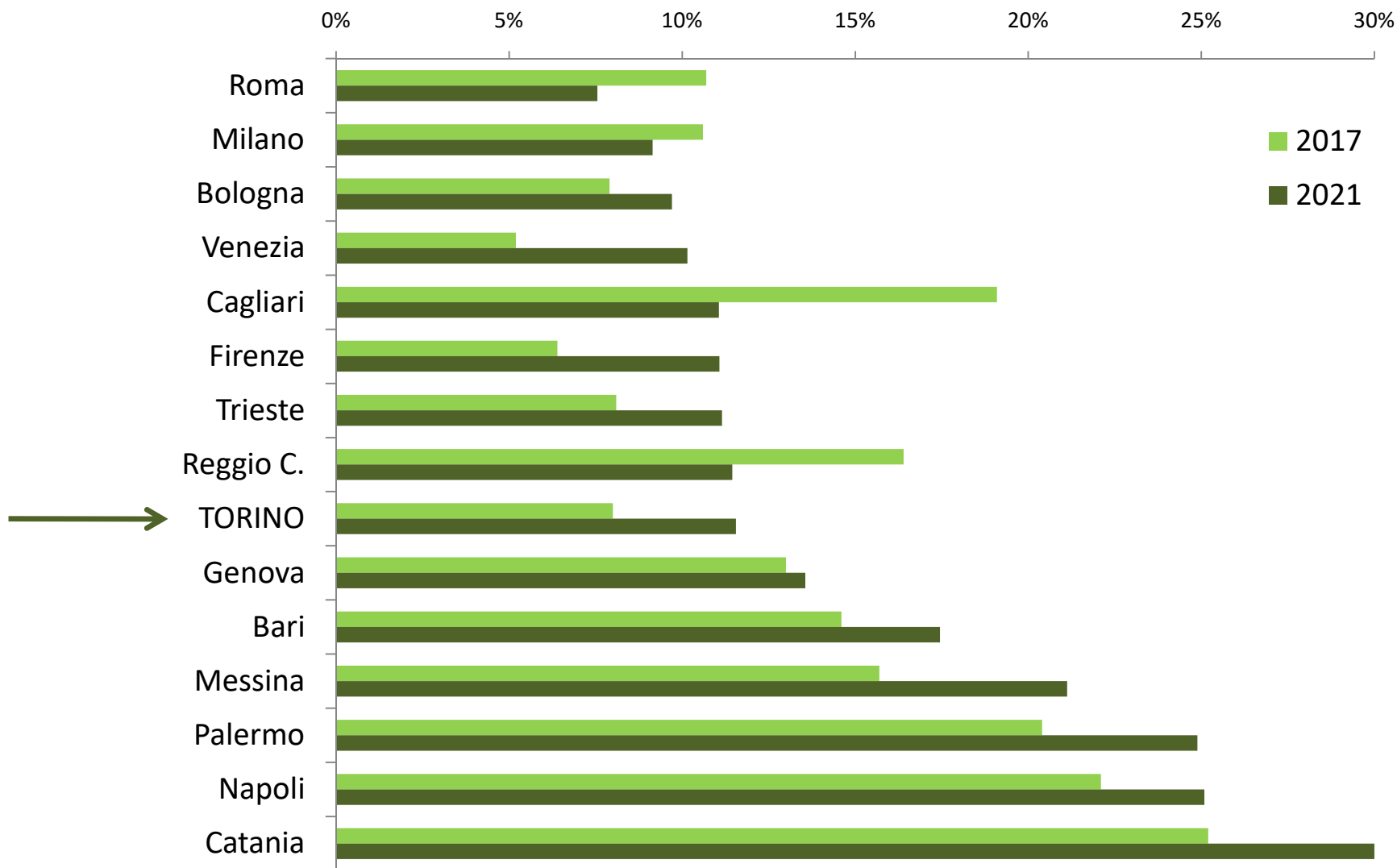
↓ Ultime 3

	Italiano - 5a Primaria	Italiano - 3a Media	Italiano - 5a Superiore	Matematica - 5a Primaria	Matematica - 3a Media	Matematica - 5a Superiore	Inglese - 5a Primaria	Inglese - 3a Media	Inglese - 5a Superiore
Bari									
Bologna	↑	↑	↑		↑	↑	↑	↑	↑
Cagliari				↓			↓	↓	
Catania	↓	↓		↓	↓				
Firenze				↑	↑		↑		
Genova									
Messina	↓		↓			↓	↓		↓
Milano	↑	↑	↑	↑	↑	↑		↑	↑
Napoli		↓	↓		↓	↓	↓	↓	↓
Palermo	↓	↓	↓	↓	↓	↓		↓	↓
Reggio C.									
Roma		↑							
Torino	6°	7a	4a	8a	6a	5a	4a	7a	5a
Trieste	↑		↑	↑		↑	↑	↑	↑
Venezia									

Competenze scolastiche nei capoluoghi metropolitani: punteggi medi ai test Invalsi 2022 e posizione di Torino in ciascuna graduatoria

Abbandono scolastico: una criticità (in crescita) per Torino

% giovani 18-24enni con al massimo la licenza media, nelle città metropolitane; elaborazioni su dati Istat



Graduatorie degli atenei: italiani così così (e i 2 torinesi non brillano)

Posizioni e punti medi dei primi al mondo e degli italiani; graduatorie QS, WUR e Arwu 2023

TOP

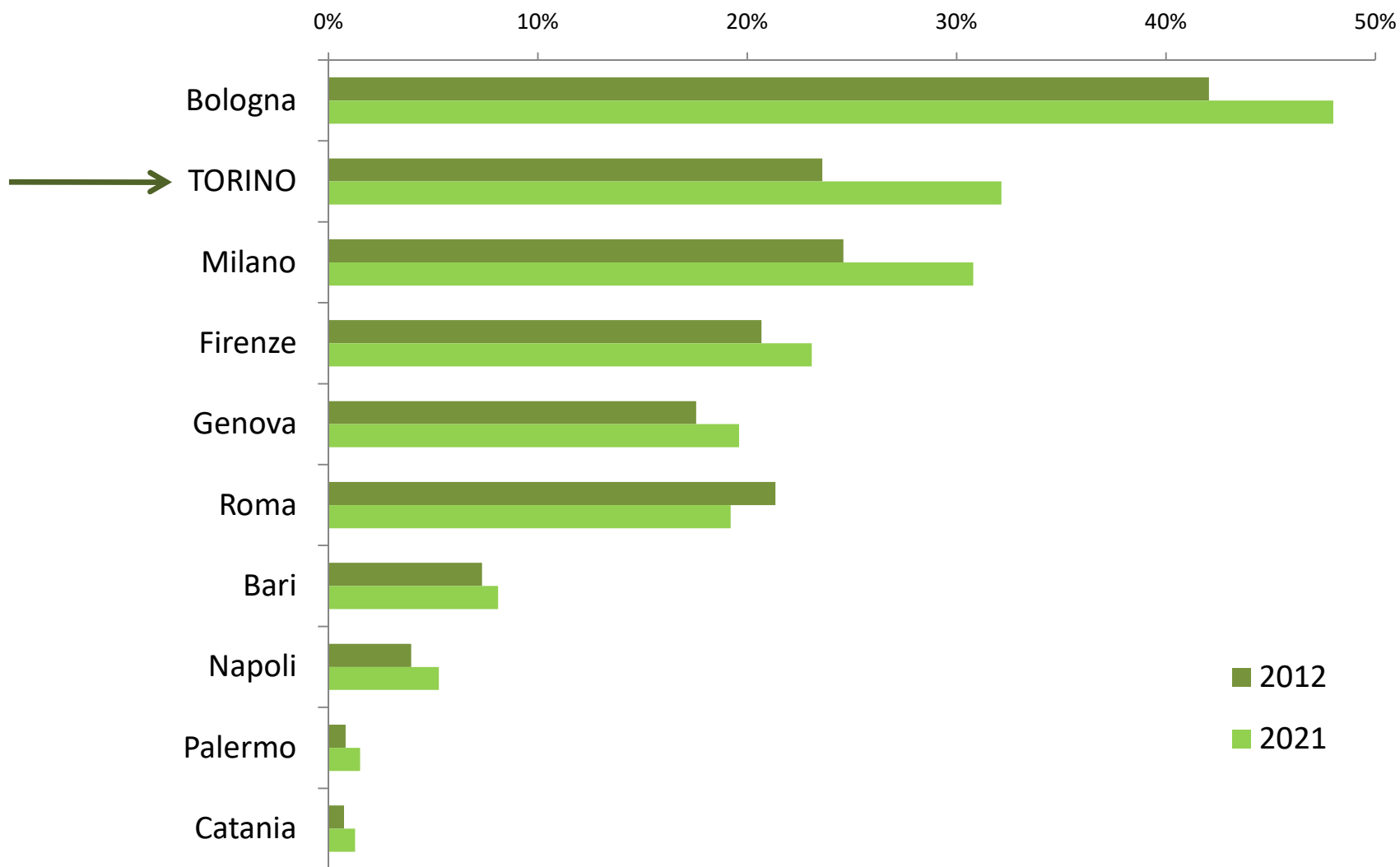
Pos.	Ateneo	Media
1°	Harvard, Usa	98,8
2°	MIT Boston, Usa	88,9
3°	Cambridge, UK	88,4
4°	Oxford, UK	86,0
5°	Caltech, Usa	83,2
6°	Princeton, Usa	81,7
7°	Berkeley, Usa	80,4
8°	Chicago, Usa	79,8
9°	Yale, Usa	78,6
10°	Columbia, Usa	78,2
11°	Imp.College Londra, UK	76,9
12°	Pennsylvania, Usa	76,8
13°	ETH Zurigo, Svizzera	76,8
14°	Cornell, Usa	75,6
15°	Johns Hopkins, Usa	74,5
16°	HSG S.Gallo, Svizzera	74,4
17°	Pechino, Cina	73,1
18°	National, Singapore	70,6
19°	Michigan, Usa	69,4
20°	New York, Usa	67,8
21°	Northwestern, Usa	67,6
22°	San Diego, Usa	66,5
23°	Stanford, Usa	66,4
24°	Melbourne, Australia	65,5
25°	Duke, Usa	65,0

ITALIANI

Pos.	Ateneo	Media
129°	Bologna	42,3
144°	Milano Politecnico	41,1
206°	Trieste	36,6
228°	Milano	35,2
232°	Roma Sapienza	34,7
283°	Pisa	31,9
293°	Napoli Federico II	31,6
294°	Firenze	31,6
329°	TORINO Università	29,8
338°	Padova	29,3
341°	Roma Tor Vergata	29,2
343°	Milano Bicocca	29,1
344°	Bolzano	29,0
348°	Siena	28,9
356°	Genova	28,4
387°	TORINO Politecnico	26,5
400°	Ferrara	25,5
403°	Trento	25,5
408°	Verona	25,3
416°	Bari Politecnico	24,8
445°	Brescia	23,3
474°	Catania	21,8
486°	Bari	21,1
508°	Parma	19,8
515°	Venezia Ca' Foscari	19,4

Torino la più attrattiva (dopo Bologna) di "fuori sede"

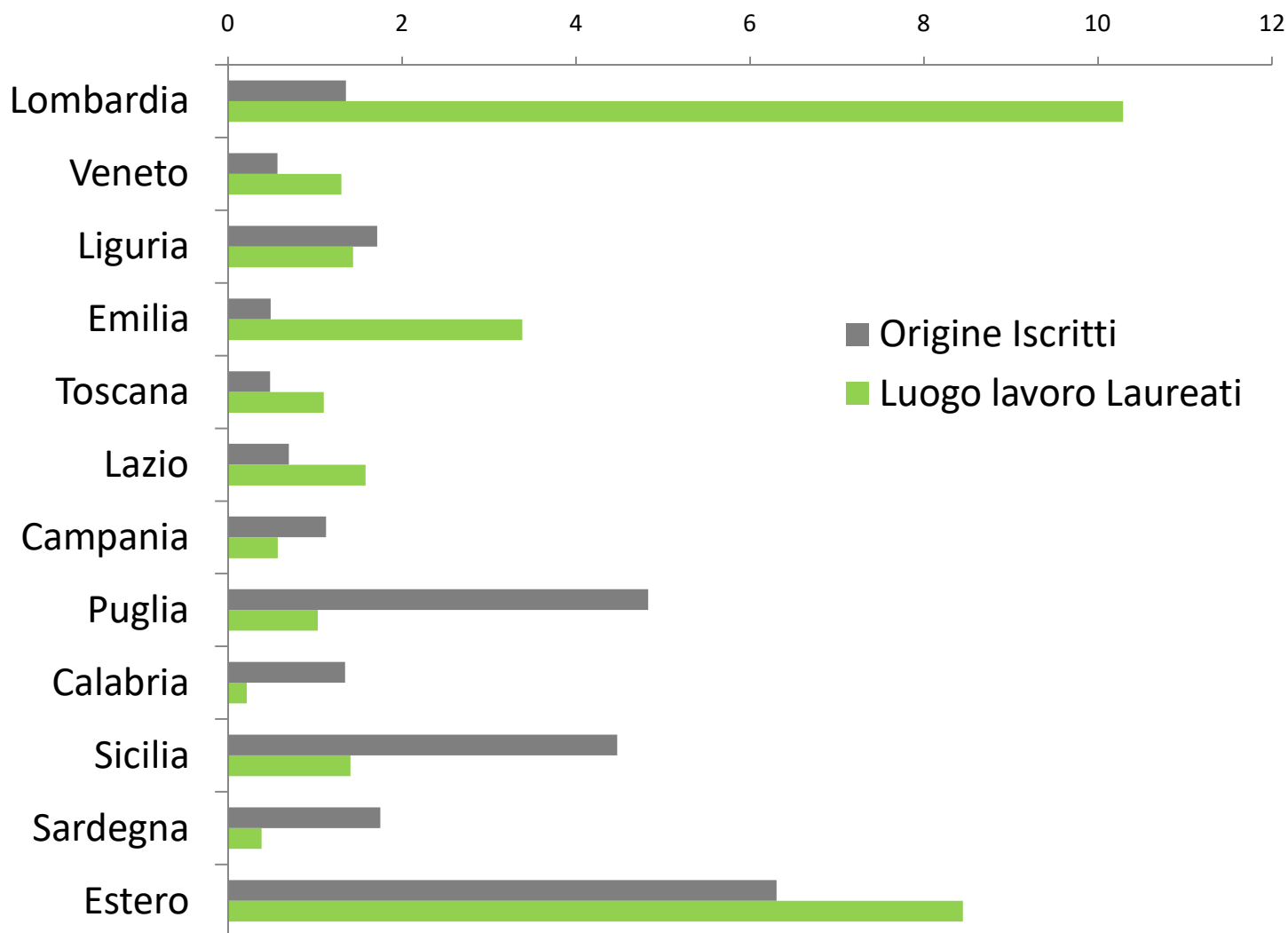
% Iscritti universitari residenti in altre regioni o all'estero su tot iscritti; elaborazioni su dati Miur



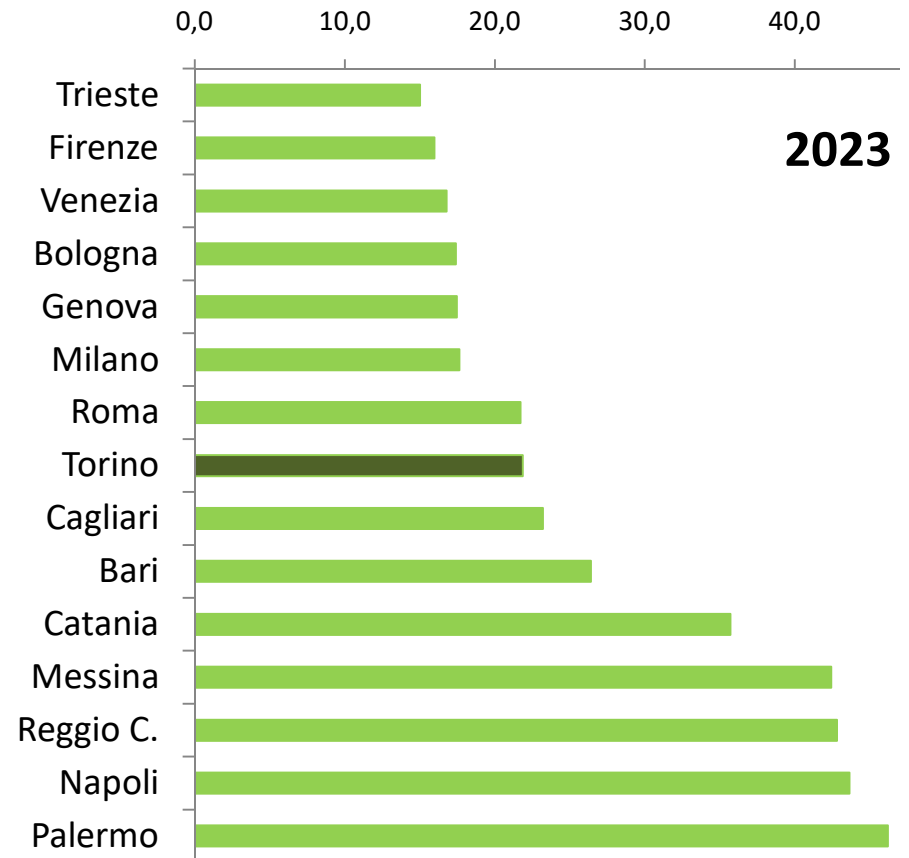
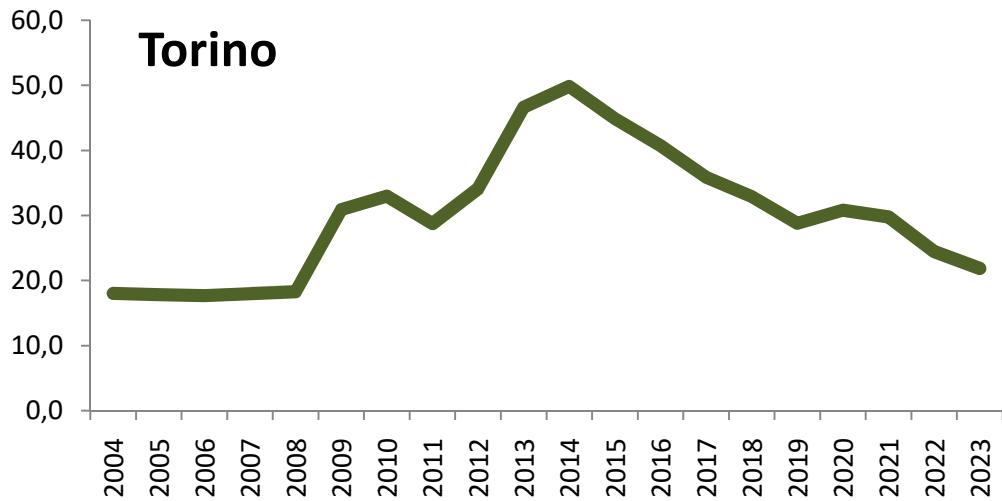
Dopo la laurea però molti se ne vanno

Regione di residenza degli iscritti a UniTo e PoliTo, regione di lavoro 3 anni dopo la laurea

fonti Miur e Almalaurea 2021




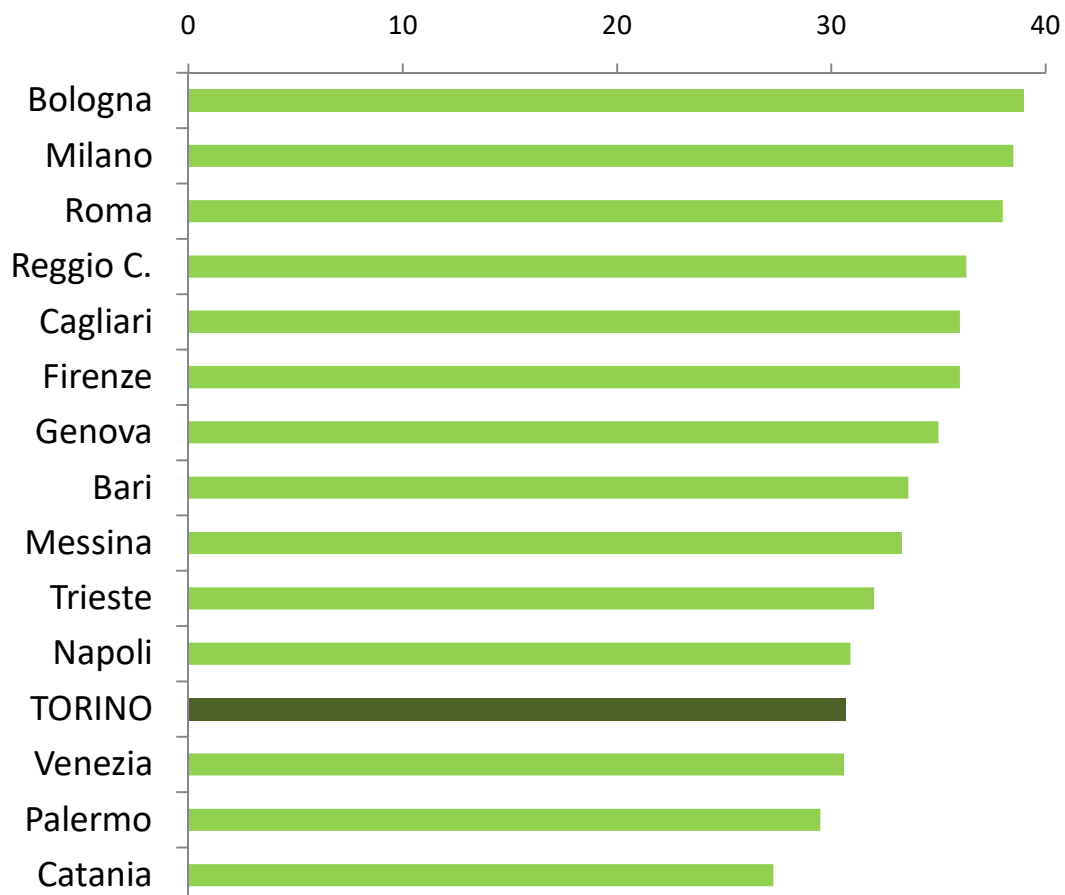
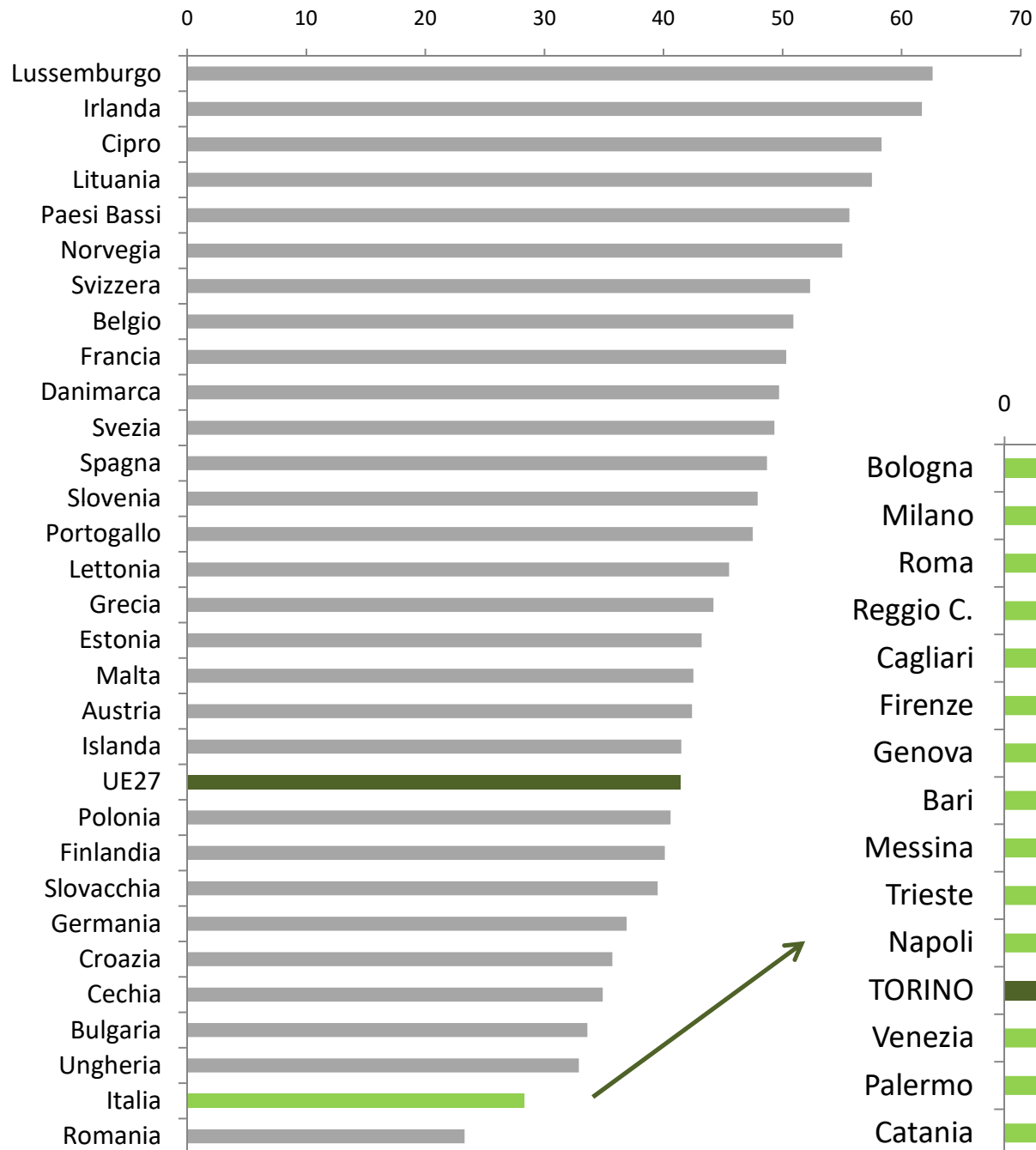
Giovani disoccupati in calo, ma TO peggiore del Centronord



*Tassi % di disoccupazione dei 15-24enni
fonte: Istat*

Risultato: pochissimi giovani qualificati a Torino

*% Laureati su POP 25-34enni;
fonti Istat, Eurostat, 2022*

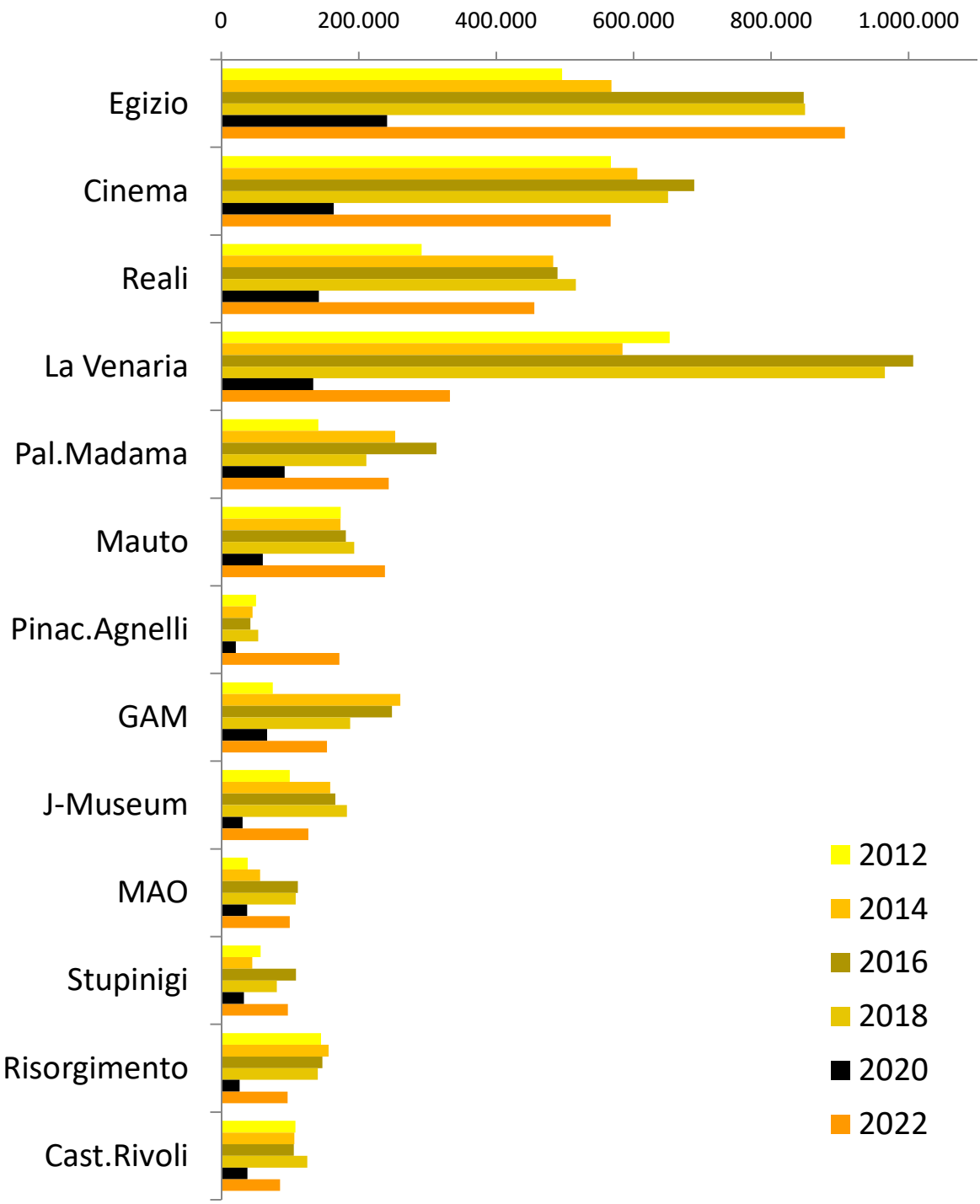


CULTURA



Principali musei torinesi: in ripresa (non tutti) dopo lo shock Covid

(N° ingressi; elaborazioni su dati OCP)



	<u>Sede</u>	<u>Città</u>	<u>mil.</u>		<u>Sede</u>	<u>Città</u>	<u>mil.</u>
1	Louvre	Parigi	10,2	51	Guggenheim	Bilbao	1,3
2	National museum of China	Pechino	8,6	52	Musée du Quai Branly	Parigi	1,3
3	Metropolitan	New York	7,0	53	Museum fine arts	Boston	1,2
4	Musei vaticani	Roma	6,8	54	Petit palais	Parigi	1,2
5	Tate modern	Londra	5,9	55	Saatchi gallery	Londra	1,2
6	British museum	Londra	5,8	56	MMCA	Seul	1,2
7	National gallery	Londra	5,7	57	Museum fine arts	Houston	1,2
8	National gallery of arts	Washington	4,4	58	Museo nazionale	Cracovia	1,1
9	Ermitage	San Pietroburgo	4,2	59	Centro cultural Banco do Brasil	Brasilia	1,1
10	Victoria and Albert museum	Londra	4,0	60	Fondation Vuitton	Parigi	1,1
11	Reina Sofia	Madrid	3,9	61	Heritage museum	Hong Kong	1,1
12	National palace museum	Taipei	3,9	62	National museum modern art	Kyoto	1,1
13	Prado	Madrid	3,7	63	Museo castel Sant'Angelo	Roma	1,1
14	Centre Pompidou	Parigi	3,6	64	Grand palais	Parigi	1,1
15	National museum of Korea	Seul	3,3	65	Museu Dali	Figueres	1,1
16	Musée d'Orsay	Parigi	3,3	66	National museum American Indian	Washington,	1,1
17	Somerset House	Londra	3,1	67	Gyeongju museum	Gyeongju	1,1
18	Cremlino	Mosca	2,9	68	Lacma	Los Angeles	1,1
19	Metropolitan art museum	Tokyo	2,8	69	Museum contemporary art	Sydney	1,1
20	MoMA	New York	2,8	70	Imperial war museum	Londra	1,1
21	National art center	Tokyo	2,7	71	Kelvingrove art gallery	Glasgow	1,1
22	National gallery of Victoria	Melbourne	2,6	72	Museo Soumaya	Città del Messico	1,0
23	National museum	Tokyo	2,4	73	Guggenheim	New York	1,0
24	Smithsonian american art museum	Washington	2,3	74	Museum of art	Tel Aviv	1,0
25	National portrait gallery	Washington	2,3	75	SF MoMA	San Francisco	1,0
26	Rijksmuseum	Amsterdam	2,3	76	Whitney museum	New York	1,0
27	Galleria Uffizi	Firenze	2,2	77	Albertina	Vienna	1,0
28	National museum of Scotland	Edimburgo	2,2	78	Musée de l'Orangerie	Parigi	1,0
29	Van Gogh museum	Amsterdam	2,2	79	Montreal museum of fine arts	Montreal	1,0
30	Galleria Tret'jakov	Mosca	2,1	80	Louvre	Abu Dhabi	1,0
31	Shanghai museum	Shanghai	2,1	81	National art museum	Pechino	1,0
32	National folk museum	Seul	2,1	82	Coleção Berardo	Lisbona	1,0
33	National	Singapore	1,8	83	Art gallery of Ontario	Toronto	1,0
34	National gallery	Singapore	1,8	84	Museum of Liverpool	Liverpool	1,0
35	Museo dell'Acropoli	Atene	1,8	85	Egizio	Torino	0,9
36	Scottish national gallery	Edimburgo	1,7	86	Museu Picasso	Barcellona	0,9
37	Galleria dell'Accademia	Firenze	1,7	87	Caixa Forum	Madrid	0,9
38	Art institute	Chicago	1,6	88	Museu Serralves	Porto	0,9
39	Royal academy of arts	Londra	1,6	89	Centro cultural Banco do Brasil	Sao Paulo	0,9
40	National portrait gallery	Londra	1,6	90	National gallery Australia	Canberra	0,9
41	Galerie Belvedere	Vienna	1,5	91	Museo Thyssen-Bornemisza	Madrid	0,9
42	Getty center	Angeles	1,5	92	Museum	Gwacheon	0,9
43	Centre of moving image	Melbourne	1,4	93	Ullens center contemporary art	Pechino	0,9
44	Centro cultural Banco do Rio	Rio de J.	1,4	94	Kunsthistorisches museum	Vienna	0,9
45	Royal Ontario museum	Toronto	1,4	95	Israel museum	Gerusalemme	0,9
46	National museum of western art	Tokyo	1,4	96	Instituto Tomie Ohtake	Paolo	0,9
47	MuCEM	Marsiglia	1,3	97	Centro cultural Banco do Brasil	Belo Horizonte	0,9
48	Art gallery of New South Wales	Sydney	1,3	98	Mnac	Barcellona	0,9
49	Pushkin museum	Mosca	1,3	99	Ashmolean museum	Oxford	0,9
50	Tate Britain	Londra	1,3	100	Garage museum	Mosca	0,9

Musei più visitati:

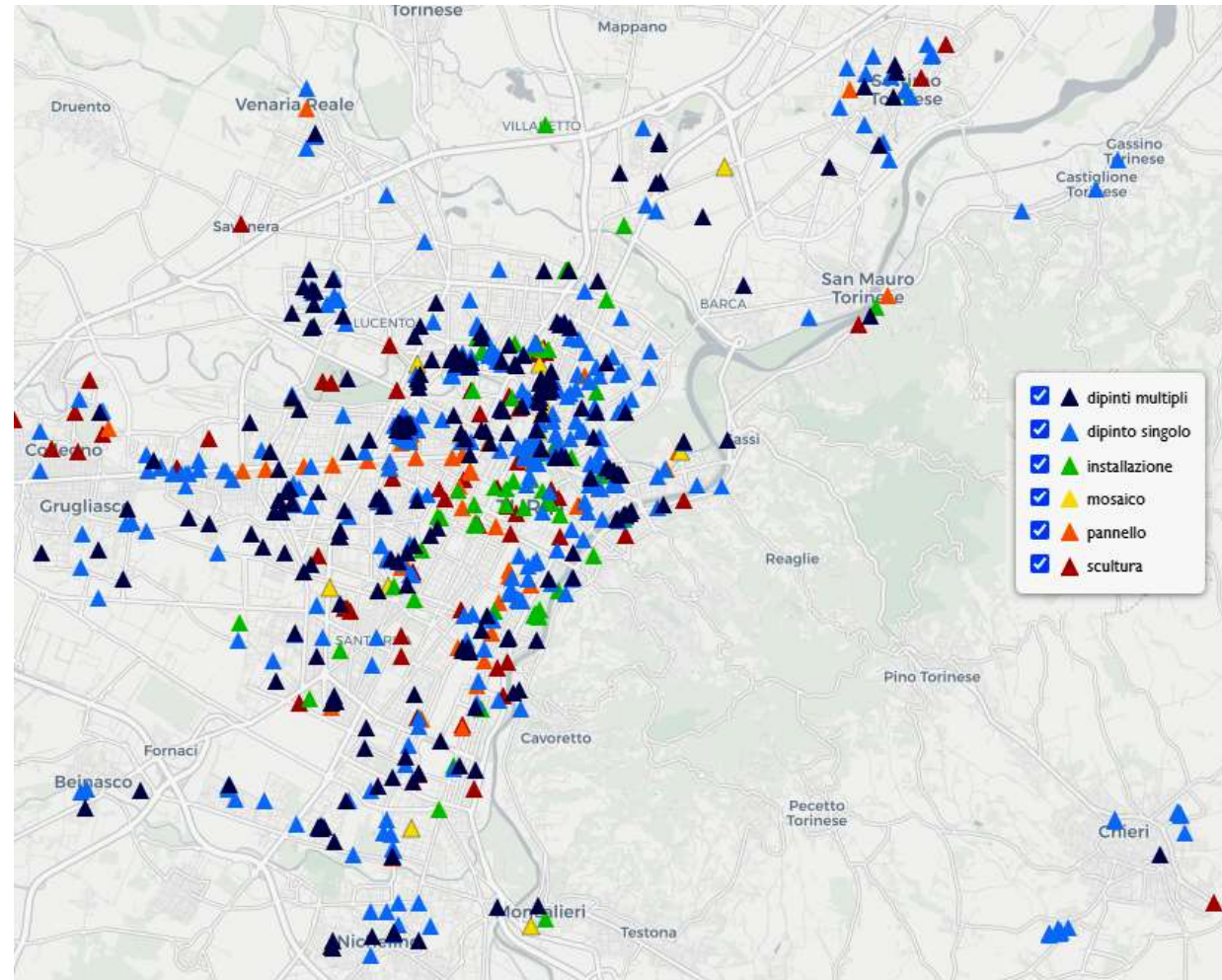
**Egizio 85° al mondo
5° in Italia**

*(milioni di visitatori;
Il Giornale dell'Arte – 2022)*



www.arteperstradatorino.it

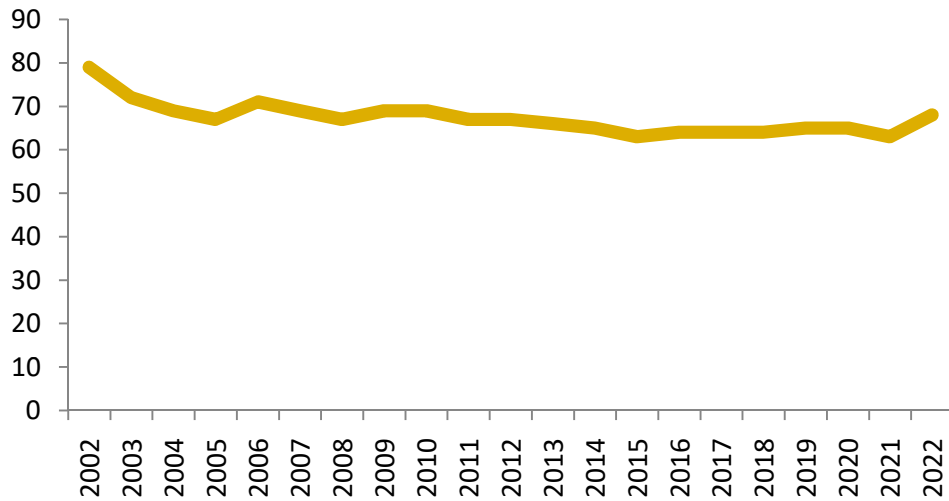
- censimento completo (1° e **unico** in Italia)
- repertorio delle opere continuamente aggiornato
- **oltre 1.000 opere** nelle strade e piazze di TO e Cintura



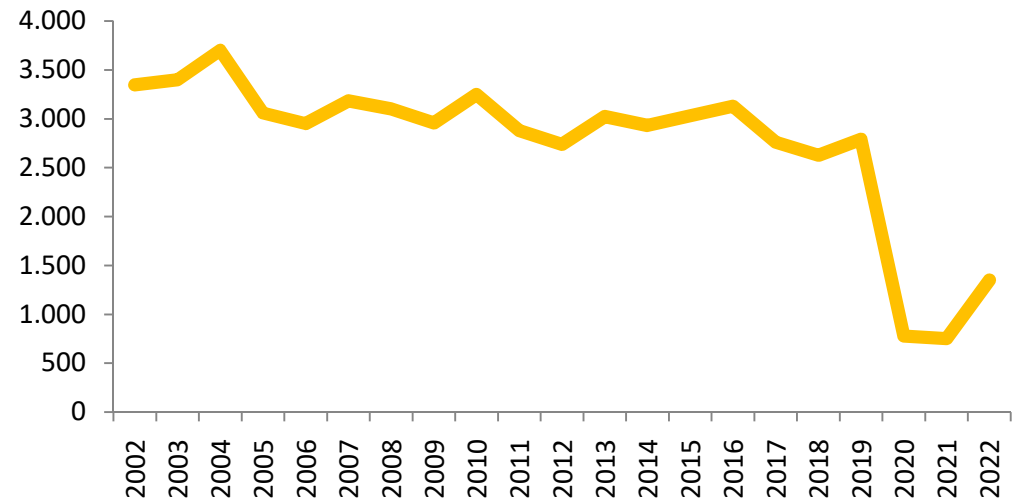
Cinema a Torino: dopo un lungo declino, lo shock Covid

dati OCP

Schermi



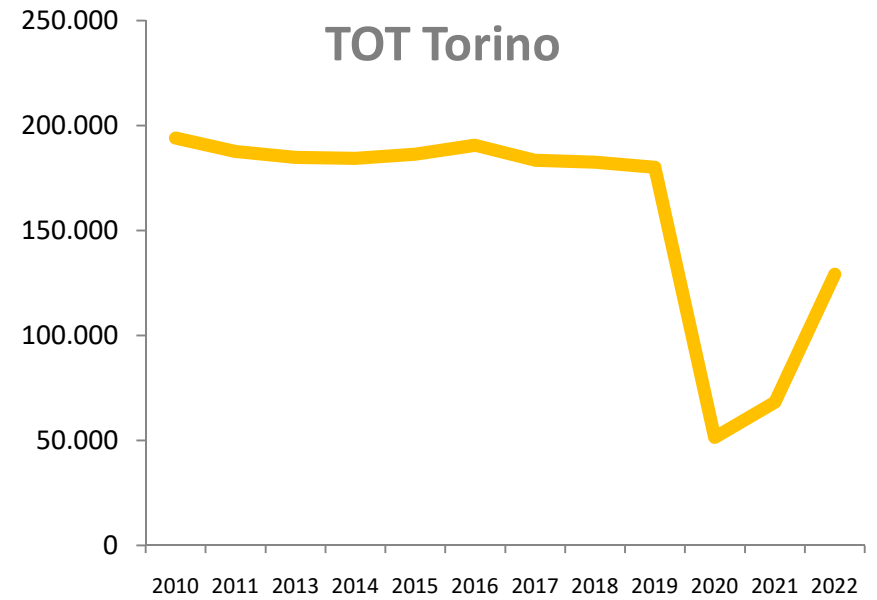
Spettatori



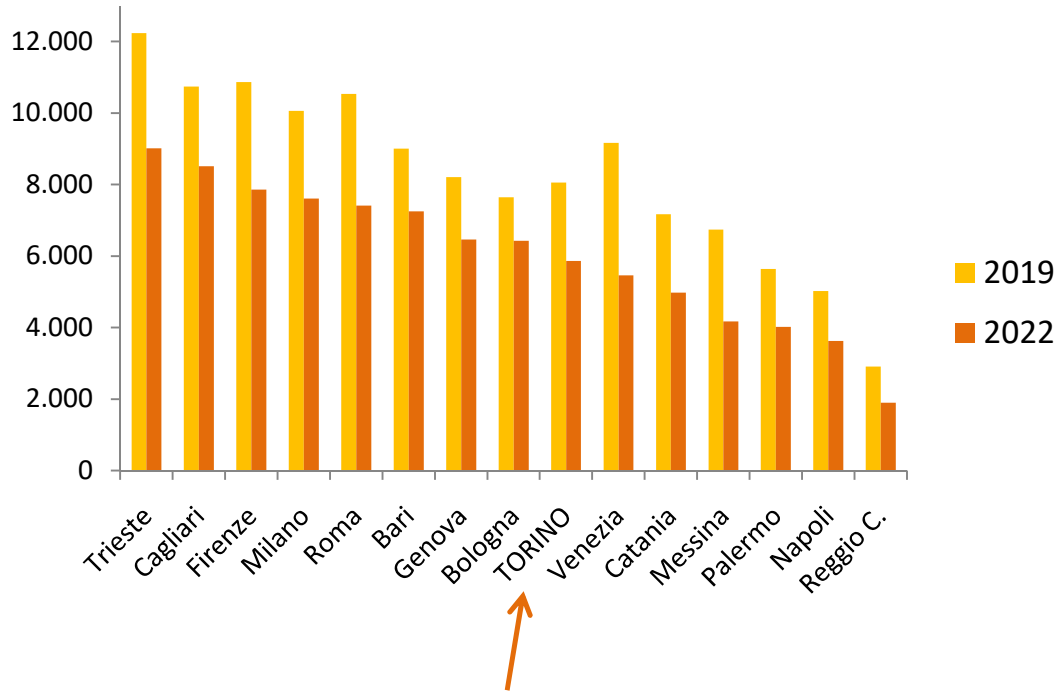
Spettacoli in faticoso recupero

Torino non brilla, né per offerta né per domanda

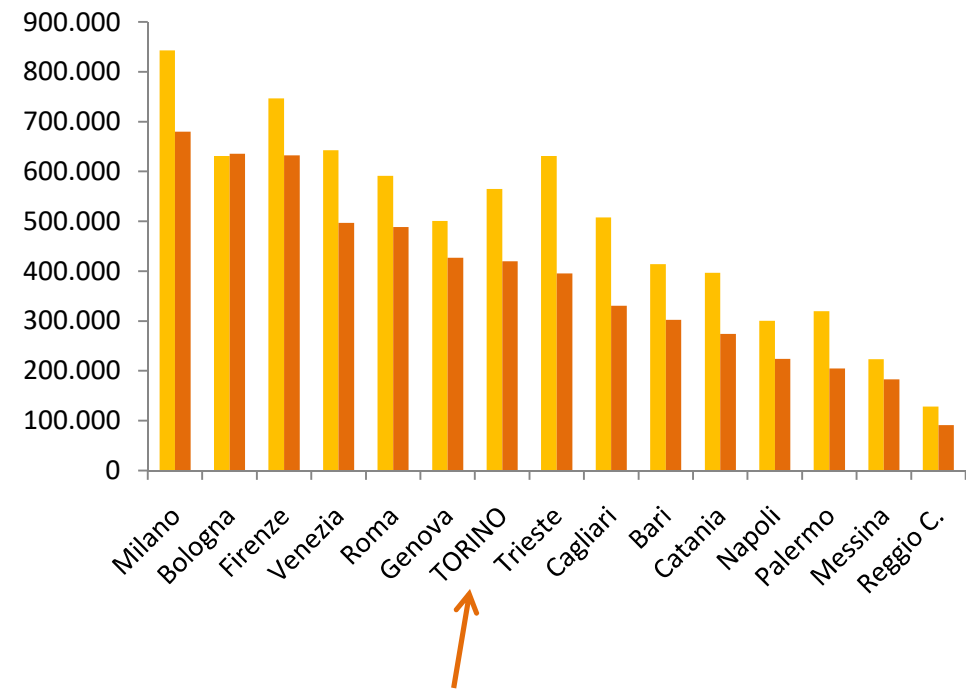
TOT cinema, teatro, concerti, eventi sport, balli, circhi, mostre, ecc.



Spettacoli ogni 100.000 abitanti

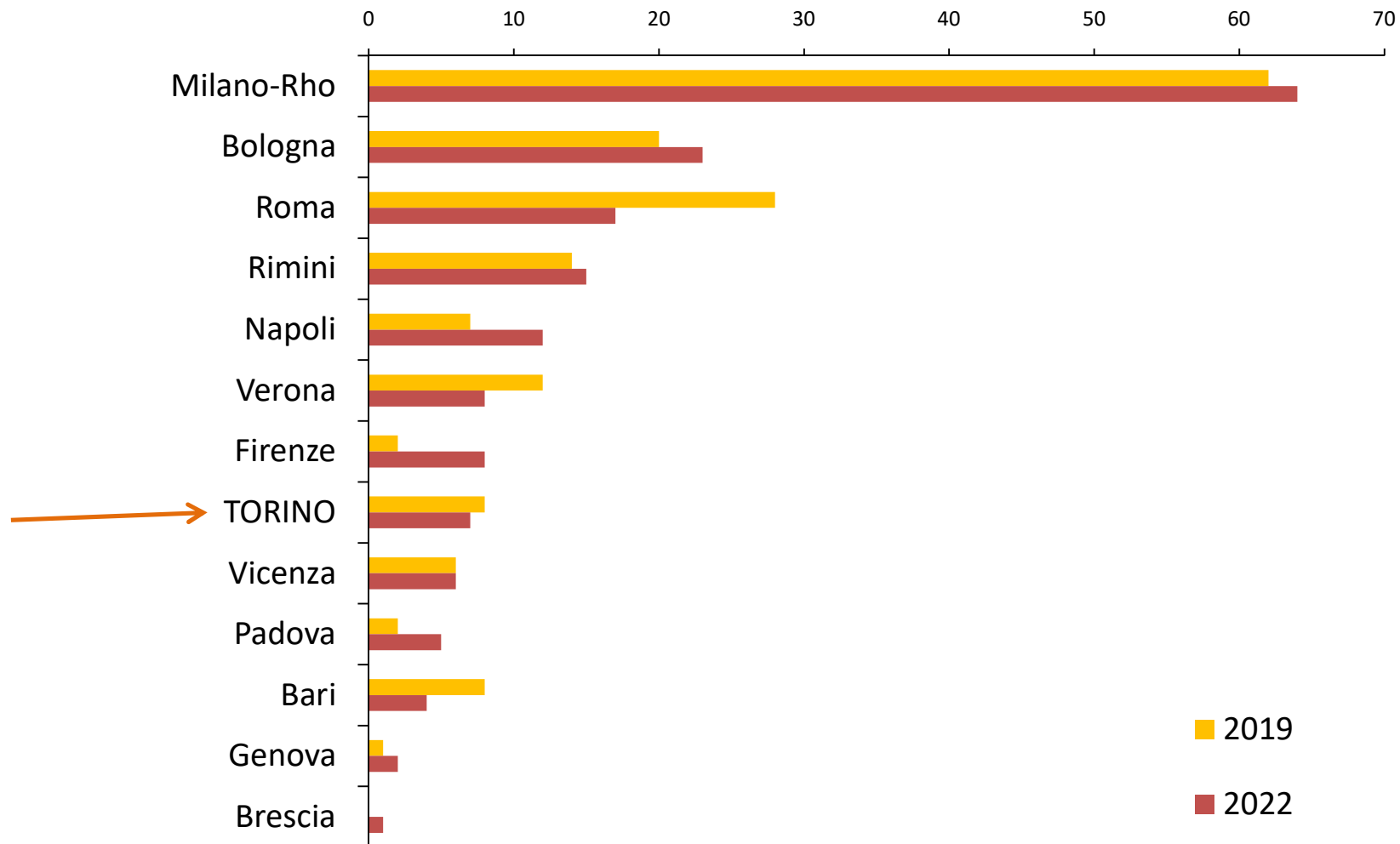


Ingressi ogni 100.000 abitanti



Il sistema fieristico s'è ripreso, Torino resta debole

N° fiere internazionali; elaborazioni su dati Euro Fair Statistics



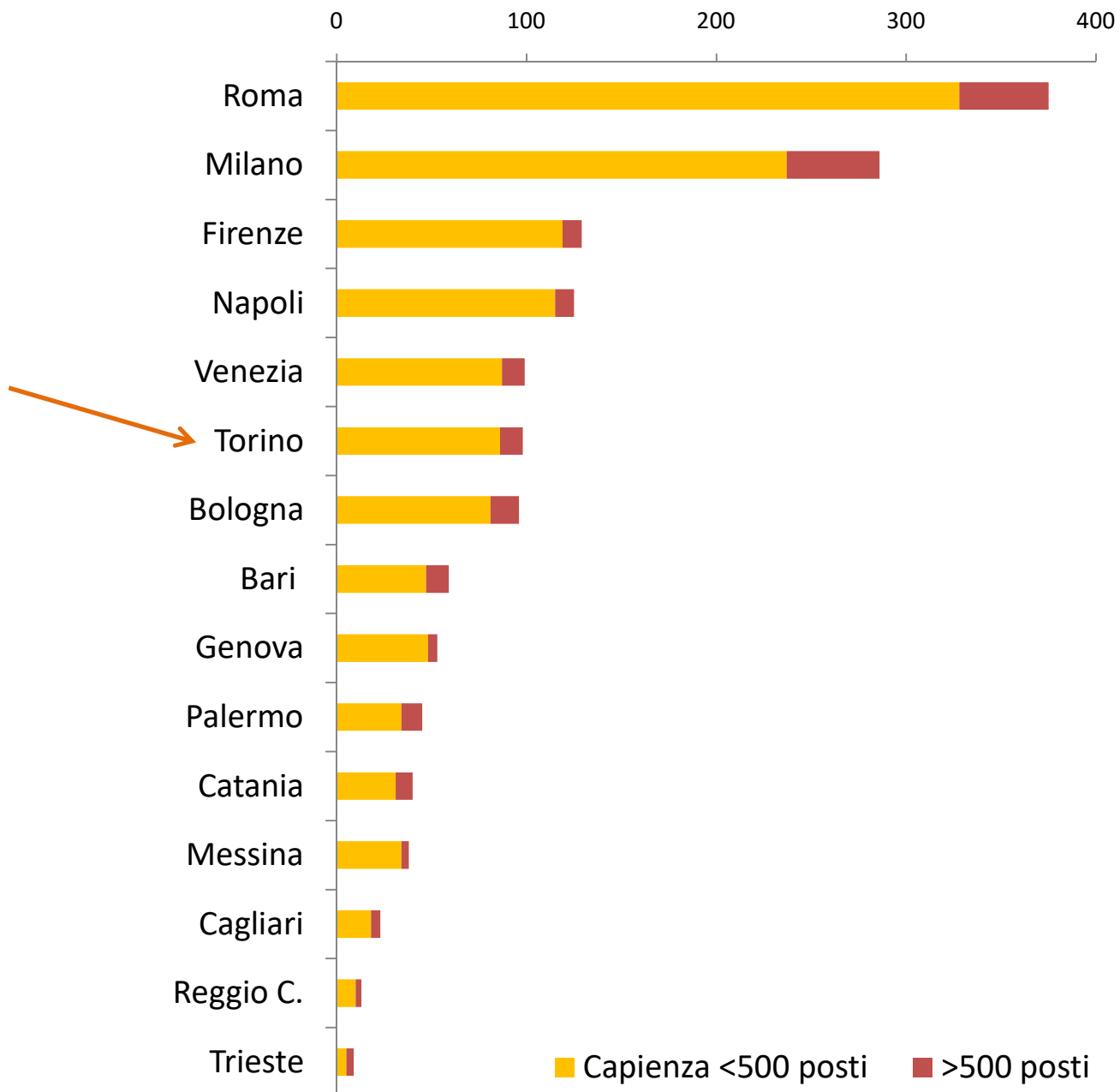
Salone del Gusto e del Libro ben posizionati in Europa

fonte: Euro Fair - 2022

Città	Nazione	Fiera	Visitatori
Milano	ITA	AF - L'Artigiano in fiera	943.494
Cocentaina	SPA	Fira de tots sants	534.548
Munchen	GER	Bauma	495.132
Paris	FRA	S.I.A - Salon international de l'agriculture	484.998
Milano	ITA	EICMA - Esposizione internazionale del ciclo motociclo	427.252
Torino	ITA	Terra madre Salone del gusto	350.000
Paris	FRA	Foire de Paris	335.554
Tours	FRA	Foire exposition	328.474
Lucca	ITA	Lucca Comics & Games	319.000
Gijón	SPA	FIDMA - Feria Internacional de Muestras de Asturias	263.382
Bologna	ITA	Cosmoprof Worldwide Bologna	263.121
Genova	ITA	Euroflora	241.590
Dusseldorf	GER	Caravan salon	237.117
Marseille	FRA	Foire internationale	211.941
Milano	ITA	Salone internazionale del mobile	209.310
Bari	ITA	Fiera del levante	193.922
Dusseldorf	GER	K	177.486
Torino	ITA	Salone internazionale del libro	168.732
Barcelona	SPA	Manga	163.000
Bordeaux	FRA	Foire internationale	156.943
Roma	ITA	Fiera Mondiale Campionaria del Peperoncino	152.148
Alba	ITA	Fiera internazionale del tartufo bianco d'Alba	145.000
Lyon	FRA	Foire de Lyon	141.235
Mulhouse	FRA	Journees d'Octobre	140.818
Verona	ITA	Fieracavalli	140.712
Berlino	GER	InnoTrans	137.403
Munchen	GER	IFAT	118.826
Dijon	FRA	Foire internationale et gastronomique	116.566
Besançon	FRA	Foire exposition	111.123
Barcelona	SPA	Salón internacional del còmic	110.000
Hannover	GER	EuroTier	106.519
Stuttgart	GER	Stuttgarter MesseHerbst	105.242
Genova	ITA	Salone nautico	103.812
Parma	ITA	Salone del camper	101.985

Congressi: Torino 6a per offerta di sale


dati 2022 città metropolitane fonte: Meeting e Congressi



Congressi internazionali: Torino 5a in Italia, 48a in Europa

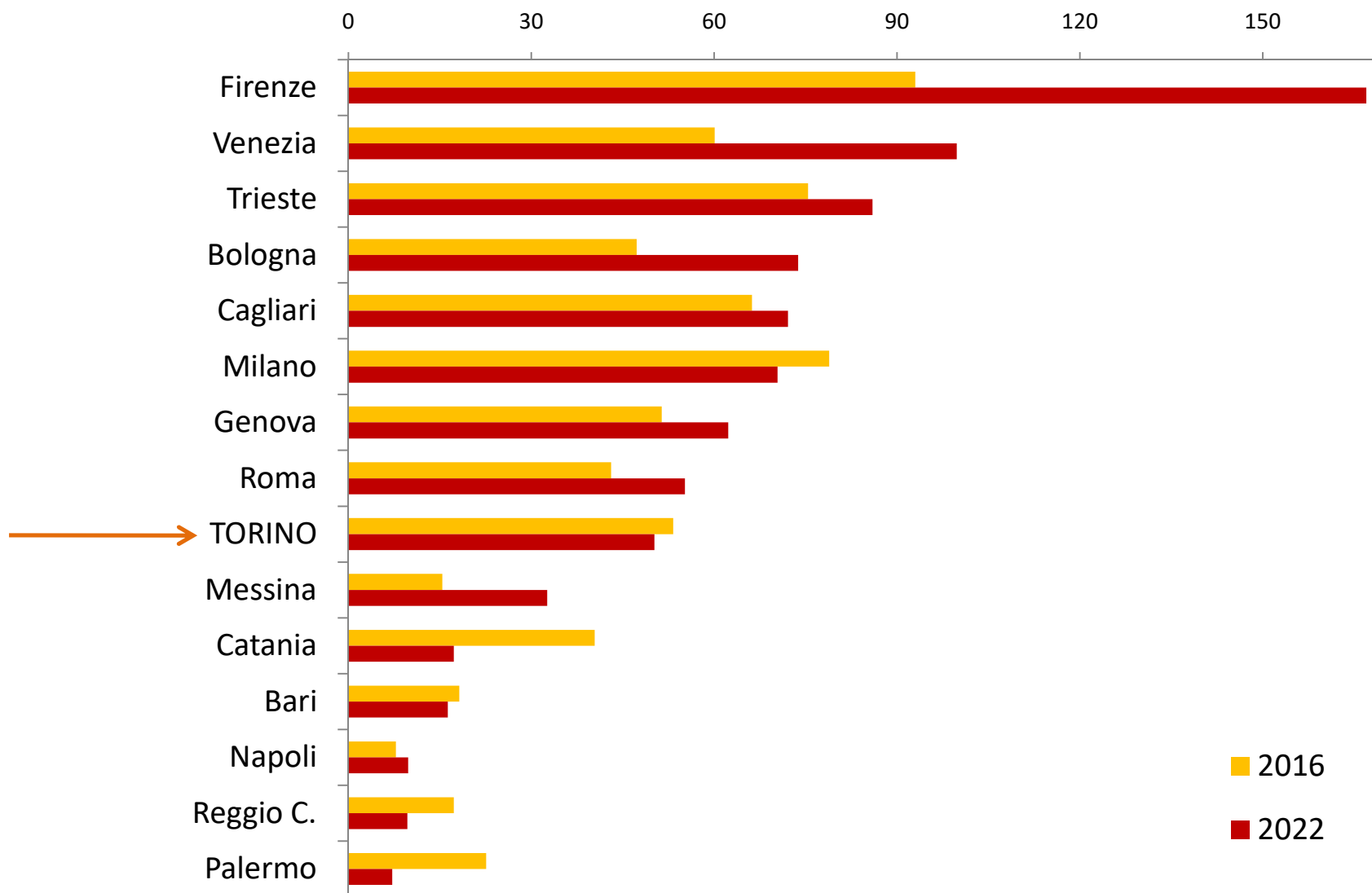
N° congressi internazionali 2022; fonte: Icca

città	N°		città	N°		città	N°		città	N°
Vienna	162		Zurich	47		Antwerp	26		Frankfurt am Main	17
Lisbona	144		Bologna	45		Bucharest	26		Liverpool	17
Paris	134		Lyon	43		Thessaloniki	26		Palma de Mallorca	17
Barcelona	133		Rotterdam	43		Zagreb	26		Salzburg	17
Praga	129		Valencia	43		Utrecht	24		Cascais	16
Madrid	128		Cracow	42		Manchester	23		Leiden	16
Berlin	113		Ljubljana	40		Oxford	23		San Sebastian	16
Athens	109		Gothenburg	39		Riga	23		Tbilisi	16
Brussels	108		Geneva	38		Bordeaux	22		Trondheim	16
London	106		Leuven	38		Cork	22		Dresden	15
Dublin	105		Marseille-Aix	38		Belfast	21		Espoo	15
Copenhagen	102		Gent	36		Graz	21		Limassol	15
Roma	79		Munich	36		Luxembourg	21		Turku	15
Amsterdam	73		Sevilla	36		Cambridge	20		Nancy	14
Helsinki	69		Hamburg	34		Malaga	20		Tartu	14
Oslo	67		Firenze	31		Nice	20		Bilbao	13
Milano	66		Aarhus	30		Tampere	20		Birmingham	13
Stockholm	66		Toulouse	30		Uppsala	20		Braga	13
Budapest	62		Dubrovnik	29		Padova	19		Bremen	13
Istanbul	58		Vilnius	29		Venezia	19		Crete	13
Reykjavik	55		Belgrade	28		Maastricht	18		Grenoble	13
Glasgow	54		Lausanne	28		Montpellier	18		Aachen	12
Porto	54		Torino	28		Sofia	18		Basel	12
Edinburgh	52		Napoli	27		Strasbourg	18		Brugge	12
Warsaw	52		Tallinn	27		Bergen	17		Coimbra	12



Spesa dell'Amministrazione comunale per la Cultura: Torino ultima del Centronord (e in calo)

euro procapite nei capoluoghi metropolitani; fonte: Openbilanci

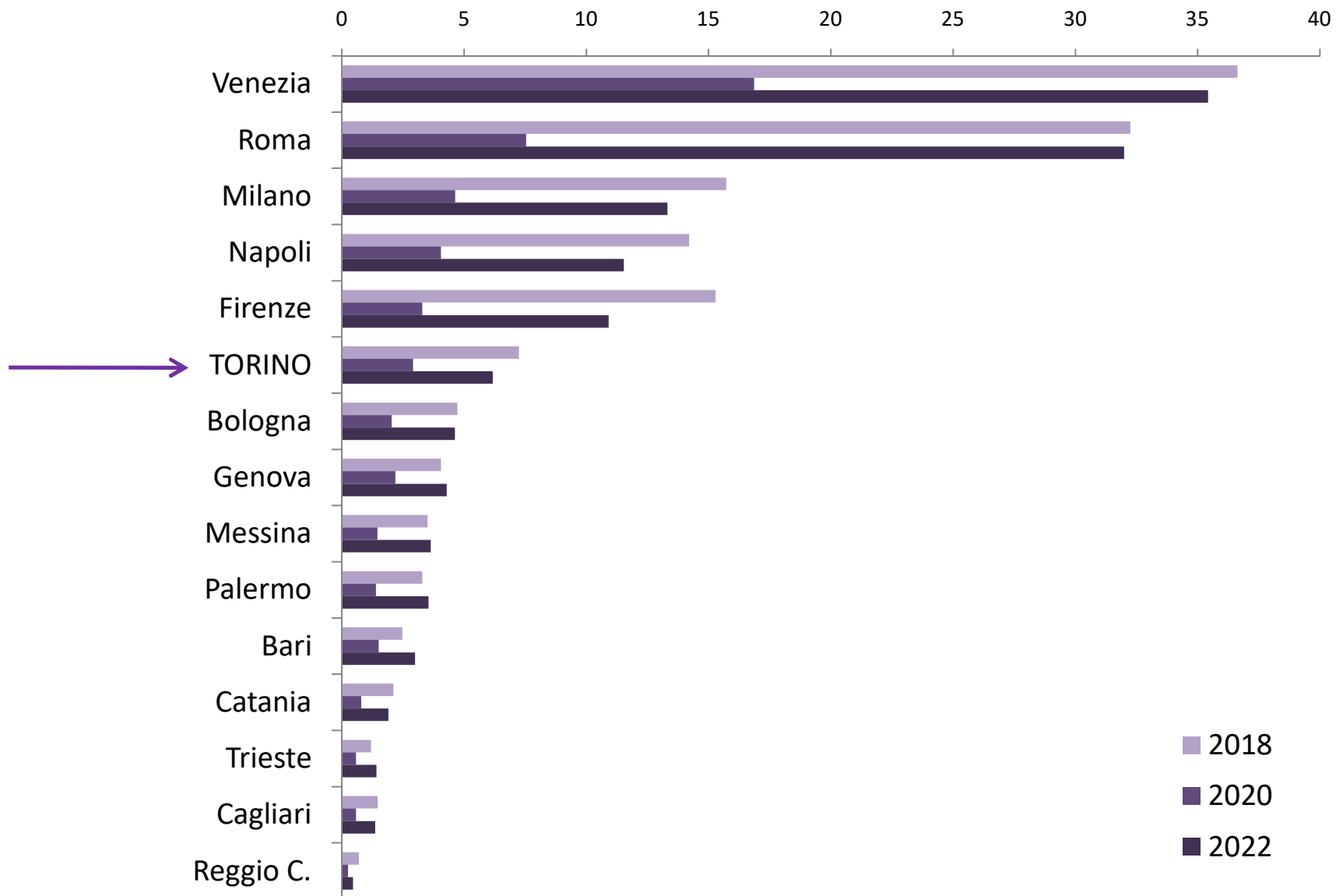


TURISMO



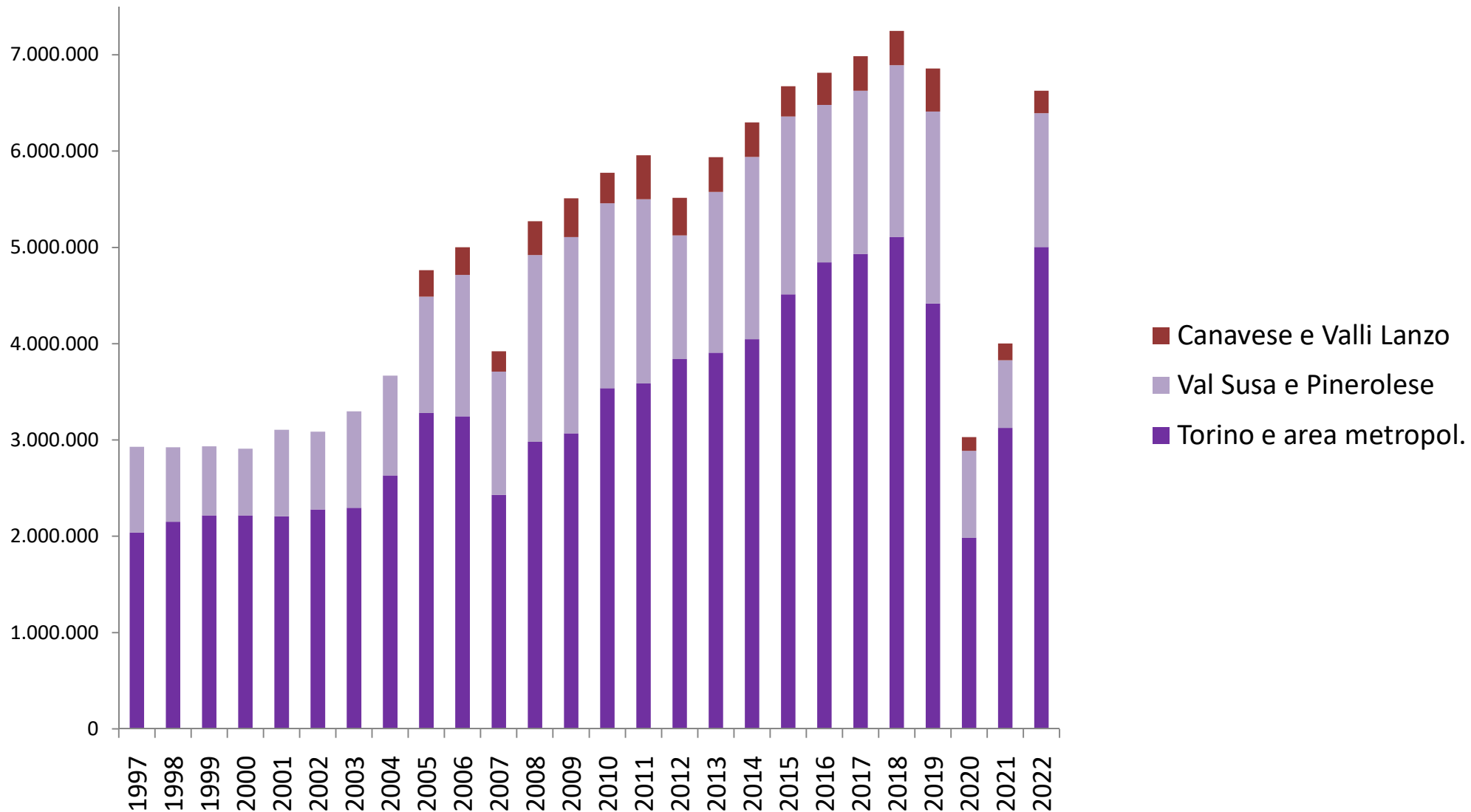
Il turismo s'è ripreso (quasi ovunque) dopo la pandemia

Milioni di presenze turistiche nelle città metropolitane; fonte Istat



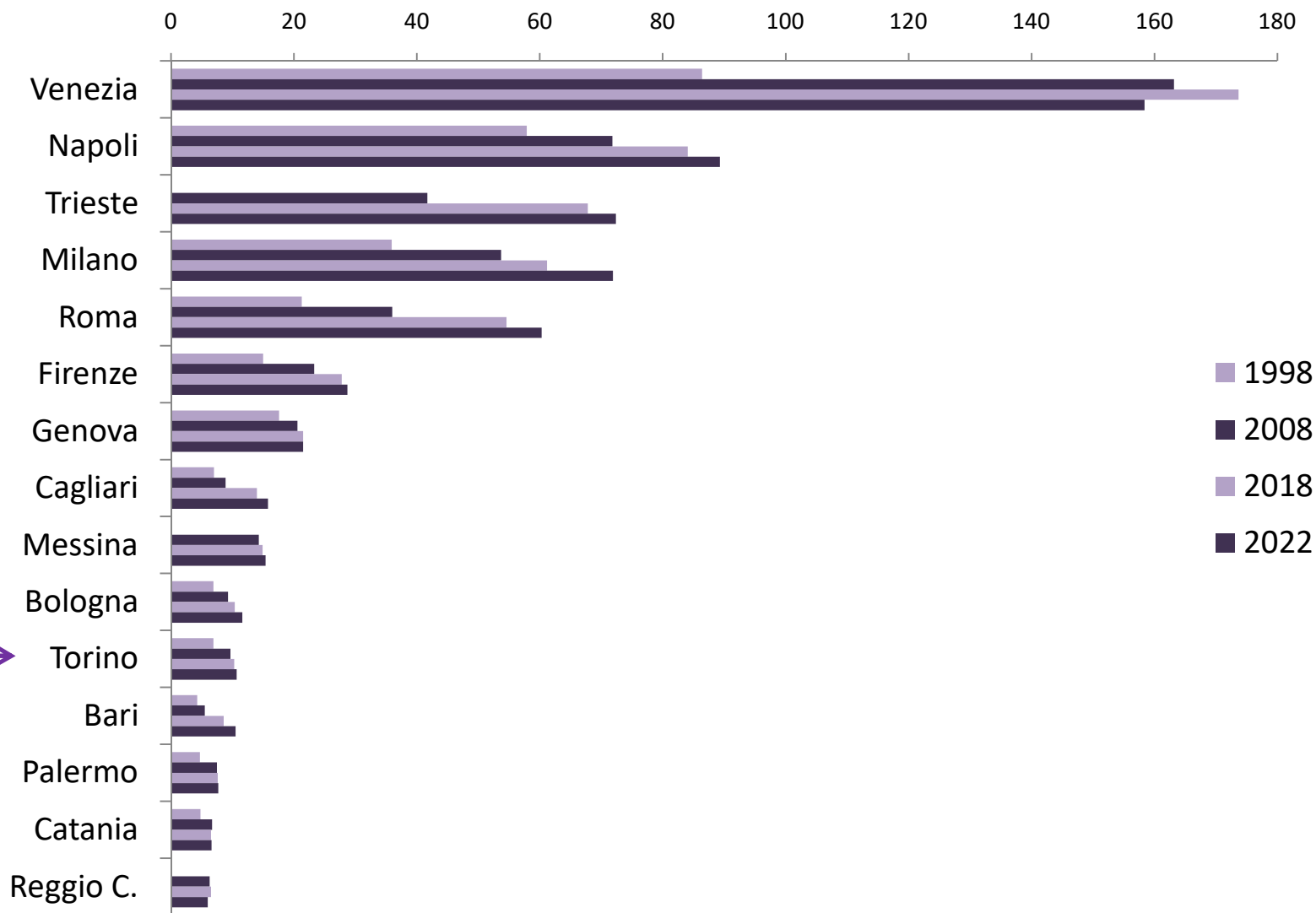
Il capoluogo traina il turismo, montagne del Gran Paradiso sempre più deboli

Milioni di presenze turistiche nella città metropolitana di Torino; fonte Istat



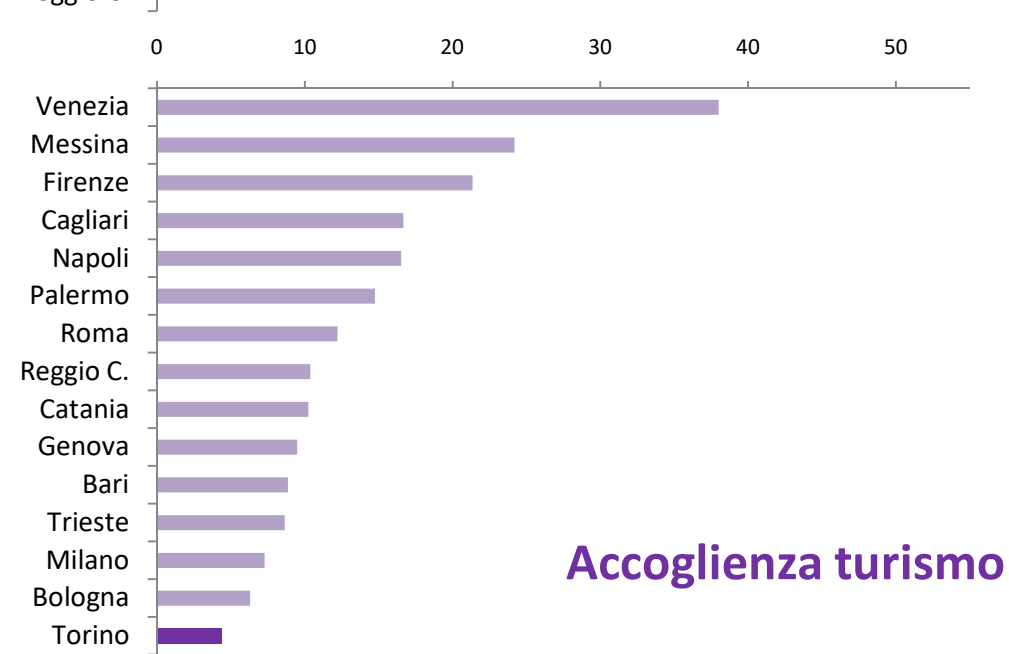
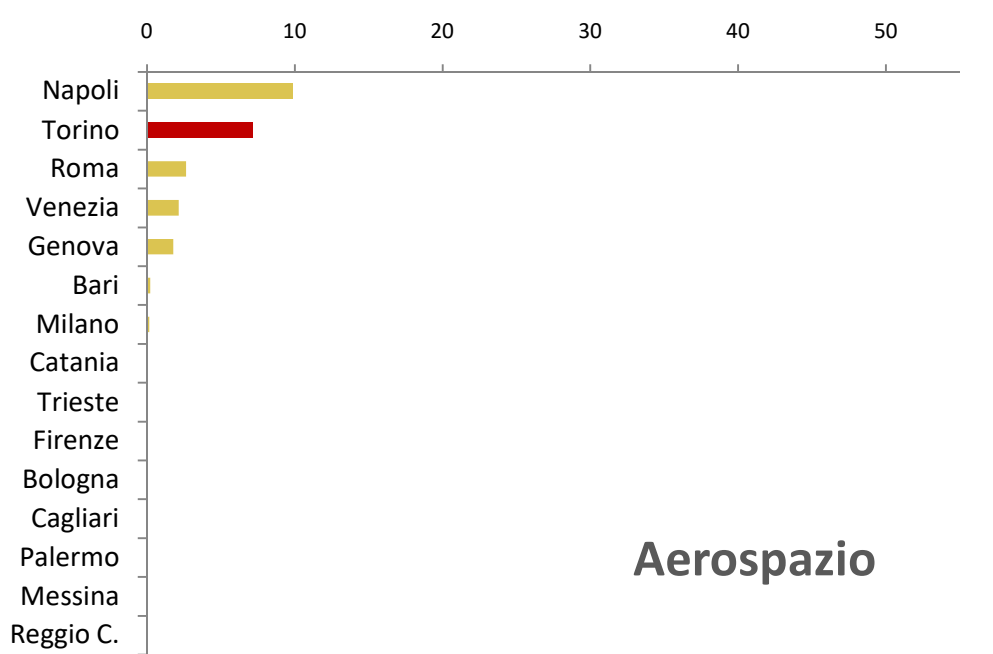
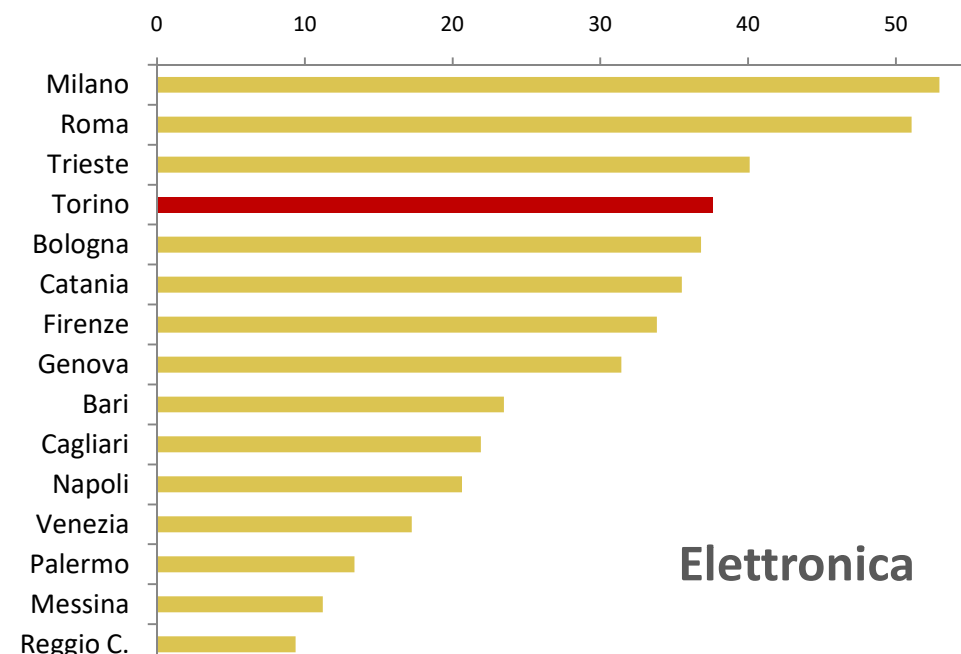
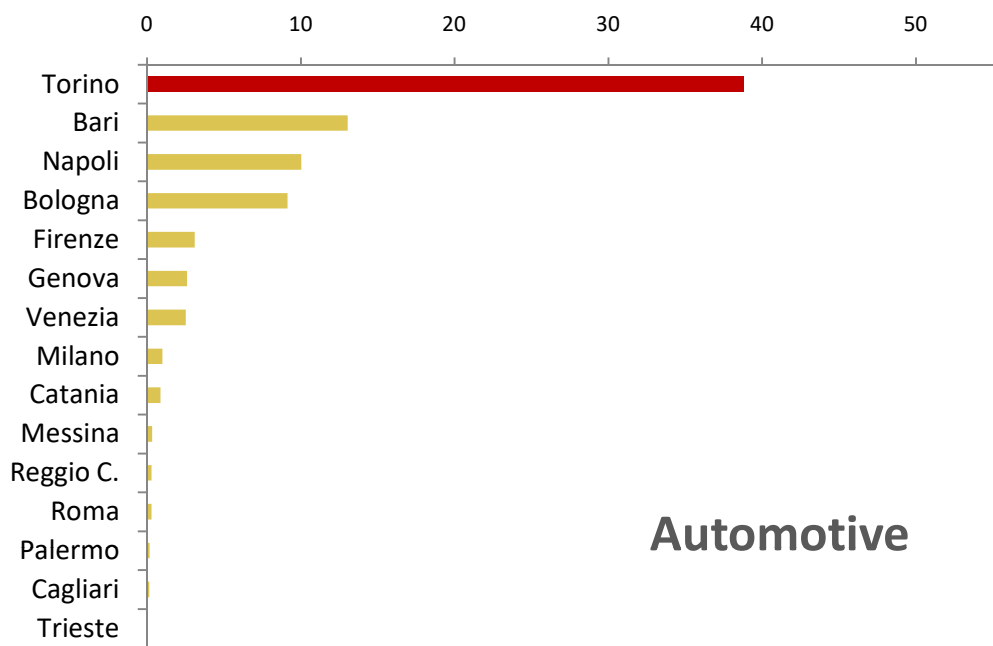
Offerta ricettiva: a Torino cresciuta poco dopo le Olimpiadi

Indice di ricettività: posti letto tutti esercizi turistici, per Km2



Pochissimi a Torino oggi vivono di turismo

Incidenza ogni 1.000 addetti, in ciascuna città metropolitana



V Commissione giovedì 6 giugno 2024

Luca Davico

Torino e le altre metropoli:

1. Giovani
2. Istruzione
3. Cultura
4. Turismo



Politecnico
di Torino



UNIVERSITÀ
DI TORINO



Dipartimento Interateneo di Scienze, Progetto e Politiche del Territorio
Eccellenza MIUR 2018-2022