

Fotografia degli alunni “stranieri” sul territorio della Circoscrizione 7



Alunni italiani e stranieri iscritti

Asili Nido Comunali - Anno Scolastico 2010 - 11

| | Totale Alunni | Alunni Italiani | Alunni stranieri | | | | | |
|---------|---------------|-----------------|------------------|-------|----------------|-------|-------------|------|
| | | | Totale Stranieri | | Nati in Italia | | Nati Estero | |
| | | | v.a. | % | v.a. | % | v.a. | % |
| Circ. 7 | 451 | 264 | 187 | 41,5% | 186 | 41,2% | 1 | 0,2% |
| Città | 4.048 | 2.823 | 1.225 | 30,3% | 1.211 | 29,9% | 14 | 0,3% |

Alunni italiani e stranieri iscritti

Asili Nido Comunali - Anno Scolastico 2011 - 12

| | Totale Alunni | Alunni Italiani | Alunni stranieri | | | | | |
|---------|---------------|-----------------|------------------|-------|----------------|-------|-------------|------|
| | | | Totale Stranieri | | Nati in Italia | | Nati Estero | |
| | | | v.a. | % | v.a. | % | v.a. | % |
| Circ. 7 | 457 | 259 | 198 | 43,3% | 196 | 42,9% | 2 | 0,4% |
| Città | 4.156 | 2.802 | 1.354 | 32,6% | 1.333 | 32,1% | 21 | 0,5% |

Alunni italiani e stranieri iscritti

Asili Nido Comunali - Anno Scolastico 2012 - 13

| | Totale Alunni | Alunni Italiani | Alunni stranieri | | | | | |
|---------|---------------|-----------------|------------------|-------|----------------|-------|-------------|------|
| | | | Totale Stranieri | | Nati in Italia | | Nati Estero | |
| | | | v.a. | % | v.a. | % | v.a. | % |
| Circ. 7 | 461 | 258 | 203 | 44,0% | 202 | 43,8% | 1 | 0,2% |
| Città | 4.149 | 2.707 | 1.442 | 34,7 | 1.426 | 43,3 | 16 | 8,3 |

Alunni italiani e stranieri iscritti

Scuole Infanzia Statali – Anno Scolastico 2010 - 11

| | Totale Alunni | Alunni Italiani | Alunni stranieri | | | | | |
|---------|---------------|-----------------|------------------|-------|----------------|-------|-------------|------|
| | | | Totale Stranieri | | Nati in Italia | | Nati Estero | |
| | | | v.a. | % | v.a. | % | v.a. | % |
| Circ. 7 | 513 | 231 | 282 | 55,0% | 251 | 48,9% | 31 | 6,0% |
| Città | 5.594 | 3.810 | 1.784 | 31,9% | 1.563 | 27,9% | 221 | 4,0% |

Alunni italiani e stranieri iscritti

Scuole Infanzia Statali – Anno Scolastico 2011 - 12

| | Totale Alunni | Alunni Italiani | Alunni stranieri | | | | | |
|---------|---------------|-----------------|------------------|-------|----------------|-------|-------------|------|
| | | | Totale Stranieri | | Nati in Italia | | Nati Estero | |
| | | | v.a. | % | v.a. | % | v.a. | % |
| Circ. 7 | 522 | 212 | 310 | 59,4% | 286 | 54,8% | 24 | 4,6% |
| Città | 5.664 | 3.770 | 1.894 | 33,4% | 1.670 | 29,5% | 224 | 4,0% |

Alunni italiani e stranieri iscritti

Scuole Infanzia Statali – Anno Scolastico 2012 - 13

| | Totale Alunni | Alunni Italiani | Alunni stranieri | | | | | |
|---------|---------------|-----------------|------------------|-------|----------------|-------|-------------|------|
| | | | Totale Stranieri | | Nati in Italia | | Nati Estero | |
| | | | v.a. | % | v.a. | % | v.a. | % |
| Circ. 7 | 515 | 202 | 313 | 60,8% | 292 | 56,7% | 21 | 4,1% |
| Città | 5.582 | 3.693 | 1.889 | 33,8 | 1.708 | 30,5 | 181 | 3,2 |

Alunni italiani e stranieri iscritti

Scuole Infanzia Municipali - Anno Scolastico 2010 - 11

| | Totale Alunni | Alunni Italiani | Alunni stranieri | | | | | |
|---------|---------------|-----------------|------------------|-------|----------------|-------|-------------|------|
| | | | Totale Stranieri | | Nati in Italia | | Nati Estero | |
| | | | v.a. | % | v.a. | % | v.a. | % |
| Circ. 7 | 807 | 531 | 276 | 34,2% | 238 | 29,5% | 38 | 4,7% |
| Città | 8.739 | 6.682 | 2.057 | 23,5% | 1.859 | 21,3% | 196 | 2,2% |

Alunni italiani e stranieri iscritti

Scuole Infanzia Municipali - Anno Scolastico 2011 - 12

| | Totale Alunni | Alunni Italiani | Alunni stranieri | | | | | |
|---------|---------------|-----------------|------------------|-------|----------------|-------|-------------|------|
| | | | Totale Stranieri | | Nati in Italia | | Nati Estero | |
| | | | v.a. | % | v.a. | % | v.a. | % |
| Circ. 7 | 810 | 512 | 298 | 36,8% | 263 | 32,5% | 35 | 4,3% |
| Città | 8.749 | 6.493 | 2.256 | 25,8% | 1.067 | 12,2% | 189 | 2,2% |

Alunni italiani e stranieri iscritti

Scuole Infanzia Municipali - Anno Scolastico 2012 - 13

| | Totale Alunni | Alunni Italiani | Alunni stranieri | | | | | |
|---------|---------------|-----------------|------------------|-------|----------------|-------|-------------|------|
| | | | Totale Stranieri | | Nati in Italia | | Nati Estero | |
| | | | v.a. | % | v.a. | % | v.a. | % |
| Circ. 7 | 806 | 512 | 294 | 36,5% | 264 | 32,8% | 30 | 3,7% |
| Città | 8.694 | 6.376 | 2.318 | 26,6 | 2.148 | 24,7 | 170 | 1,9 |

Alunni italiani e stranieri iscritti

Scuole Primarie Statali - Anno Scolastico 2010 - 11

| | Totale Alunni | Alunni Italiani | Alunni stranieri | | | | | |
|---------|---------------|-----------------|------------------|------|----------------|------|-------------|------|
| | | | Totale Stranieri | | Nati in Italia | | Nati Estero | |
| | | | v.a. | % | v.a. | % | v.a. | % |
| Circ. 7 | 2.924 | 1.972 | 952 | 32,6 | 500 | 17,1 | 452 | 15,5 |
| Città | 31.876 | 24.803 | 7.073 | 22,2 | 4.137 | 13,0 | 2.945 | 9,2 |

Alunni italiani e stranieri iscritti

Scuole Primarie Statali - Anno Scolastico 2011 - 12

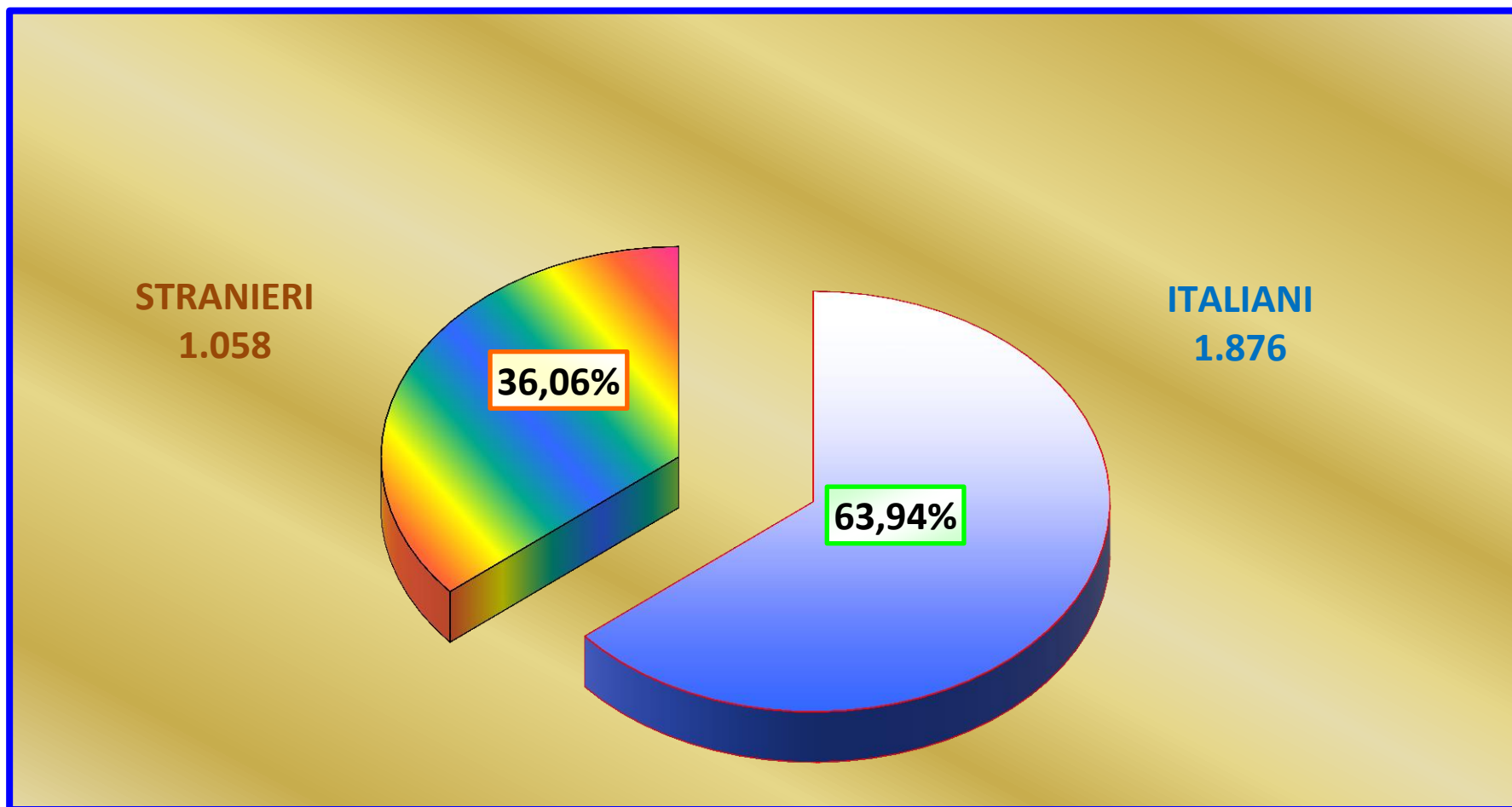
| | Totale Alunni | Alunni Italiani | Alunni stranieri | | | | | |
|---------|---------------|-----------------|------------------|------|----------------|------|-------------|------|
| | | | Totale Stranieri | | Nati in Italia | | Nati Estero | |
| | | | v.a. | % | v.a. | % | v.a. | % |
| Circ. 7 | 2.926 | 1.854 | 1.072 | 36,6 | 642 | 21,9 | 430 | 14,7 |
| Città | 31.957 | 24.703 | 7.254 | 22,7 | 4.532 | 14,2 | 2.722 | 8,5 |

Alunni italiani e stranieri iscritti

Scuole Primarie Statali - Anno Scolastico 2012 - 13

| | Totale Alunni | Alunni Italiani | Alunni stranieri | | | | | |
|----------------|---------------|-----------------|------------------|-------------|----------------|-------------|--------------|-------------|
| | | | Totale Stranieri | | Nati in Italia | | Nati Estero | |
| | | | v.a. | % | v.a. | % | v.a. | % |
| Circ. 7 | 2.934 | 1.876 | 1.058 | 36,1 | 737 | 25,1 | 321 | 10,9 |
| Città | 32.200 | 24.421 | 7.779 | 24,2 | 5.415 | 16,8 | 2.364 | 7,3 |

Alunni nelle scuole primarie statali della Circoscrizione 7 A.S. 2012/2013



Alunni iscritti per plesso scolastico

Scuole Primarie - Dati inizio A.S. 2010/11

| Scuole Primarie | Totale | Italiani | Stranieri | | | | | |
|--|------------|------------|------------|-------------|----------------|-------------|--------------------|-------------|
| | | | Totale | | Nati in Italia | | Non nati in Italia | |
| | | | v.a | % | v.a | % | v.a | % |
| I. C. A. VERCELLESE - ANTONELLI (succ.) | 431 | 390 | 41 | 9,5 | 28 | 6,5 | 13 | 3,0 |
| Gozzi (succ.) | 220 | 190 | 30 | 13,6 | 16 | 7,3 | 14 | 6,4 |
| Villata (succ.) | 107 | 102 | 5 | 4,7 | 3 | 2,8 | 2 | 1,9 |
| Reaglie (succ.) | 30 | 27 | 3 | 10,0 | 3 | 10,0 | 0 | 0,0 |
| Vitt. Amedeo II (succ.) | 128 | 121 | 7 | 5,5 | 4 | 3,1 | 3 | 2,3 |
| I. C. GOZZI - OLIVETTI (Primarie) | 485 | 440 | 45 | 9,3 | 26 | 5,4 | 19 | 3,9 |
| Parini (Sede) | 323 | 75 | 248 | 76,8 | 173 | 53,6 | 75 | 23,2 |
| Aurora (succ.) | 239 | 97 | 142 | 59,4 | 86 | 36,0 | 56 | 23,4 |
| D.D. PARINI | 562 | 172 | 390 | 69,4 | 259 | 46,1 | 131 | 23,3 |
| Regio Parco - Ex Lessona (Sede) | 212 | 148 | 64 | 30,2 | 38 | 17,9 | 26 | 12,3 |
| Regio Parco - Fiochetto (succ.) | 113 | 13 | 100 | 88,5 | 63 | 55,8 | 37 | 32,7 |
| Regio Parco - De Amicis (succ.) | 190 | 41 | 149 | 78,4 | 97 | 51,1 | 52 | 27,4 |
| I. C. REGIO PARCO - EX LESSONA | 515 | 202 | 313 | 60,8 | 198 | 38,4 | 115 | 22,3 |
| Via Ricasoli - Muratori (Sede) | 208 | 140 | 68 | 32,7 | 44 | 21,2 | 24 | 11,5 |
| Fontana (succ.) | 305 | 213 | 92 | 30,2 | 55 | 18,0 | 37 | 12,1 |
| I.C. VIA RICASOLI - MURATORI | 513 | 353 | 160 | 31,2 | 99 | 19,3 | 61 | 11,9 |
| I. C. SPINELLI - SC. INTER. EU. (succ.) | 355 | 334 | 21 | 5,9 | 4 | 1,1 | 17 | 4,8 |

Alunni iscritti per plesso scolastico

Scuole Primarie Dati inizio A.S. 2011/12

| Scuole Primarie | Totale | Italiani | Stranieri | | | | | |
|---|------------|------------|------------|-------------|----------------|-------------|--------------------|-------------|
| | | | Totale | | Nati in Italia | | Non nati in Italia | |
| | | | v.a. | % | v.a. | % | v.a. | % |
| I.C. MARCONI - ANTONELLI (ex VERCELLESE) | 445 | 396 | 49 | 11,0 | 35 | 7,9 | 14 | 3,1 |
| Gozzi (succ.) | 230 | 201 | 30 | 13,0 | 18 | 7,8 | 12 | 5,2 |
| Villata (succ.) | 128 | 122 | 6 | 4,7 | 4 | 3,1 | 2 | 1,6 |
| Reaglie (succ.) CHIUSA | | | | | | | | |
| Vitt. Amedeo II (succ.) | 138 | 129 | 8 | 5,8 | 5 | 3,6 | 3 | 2,2 |
| I.C. GOZZI - OLIVETTI (Primarie) | 496 | 452 | 44 | 8,9 | 27 | 5,4 | 17 | 3,4 |
| Parini (Sede) | 308 | 45 | 263 | 85,4 | 128 | 41,6 | 135 | 43,8 |
| Aurora (succ.) | 290 | 100 | 190 | 65,5 | 89 | 30,7 | 101 | 34,8 |
| D.D. PARINI | 598 | 145 | 453 | 75,8 | 217 | 36,3 | 236 | 39,5 |
| Regio Parco - Ex Lessona (Sede) | 206 | 136 | 72 | 35,0 | 50 | 24,3 | 22 | 10,7 |
| Regio Parco - Fiochetto (succ.) | 119 | 13 | 104 | 87,4 | 80 | 67,2 | 25 | 21,0 |
| Regio Parco - De Amicis (succ.) | 195 | 39 | 155 | 79,5 | 106 | 54,4 | 49 | 25,1 |
| I.C. REGIO PARCO - EX LESSONA (Primarie) | 520 | 188 | 332 | 63,8 | 236 | 45,4 | 96 | 18,5 |
| Via Ricasoli - Muratori (Sede) | 222 | 138 | 86 | 38,7 | 60 | 27,0 | 25 | 11,3 |
| Fontana (succ.) | 297 | 208 | 89 | 30,0 | 64 | 21,5 | 24 | 8,1 |
| I.C. VIA RICASOLI - (ex RICASOLI - MURATORI) | 519 | 346 | 173 | 33,3 | 124 | 23,9 | 49 | 9,4 |
| I.C. SPINELLI - SC. INTER. EU. (succ.) | 348 | 327 | 21 | 6,0 | 3 | 0,9 | 18 | 5,2 |

Alunni iscritti per plesso scolastico

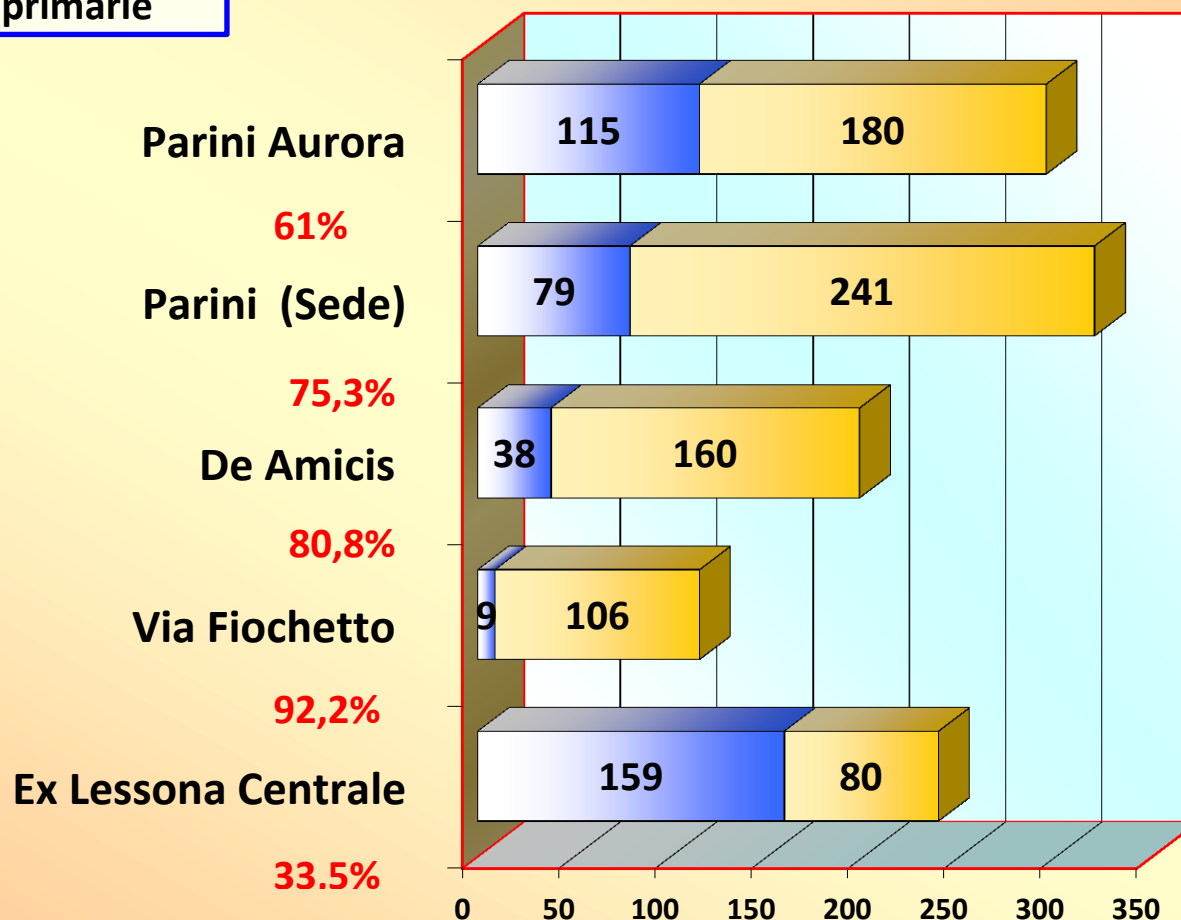
Scuole Primarie Dati inizio A.S. 2012/13

| Scuole Primarie | Totale | Italiani | Stranieri | | | | | |
|---|------------|------------|------------|-------------|----------------|-------------|--------------------|-------------|
| | | | Totale | | Nati in Italia | | Non nati in Italia | |
| | | | v.a | % | v.a | % | v.a | % |
| I.C. MARCONI - ANTONELLI (ex VERCELLESE) | 425 | 378 | 47 | 11,1 | 38 | 8,9 | 9 | 2,1 |
| Gozzi (succ.) | 227 | 200 | 27 | 11,9 | 27 | 11,9 | 0 | 0,0 |
| Villata (succ.) | 123 | 119 | 4 | 3,3 | 4 | 3,3 | 0 | 0,0 |
| Vitt. Amedeo II (succ.) | 145 | 133 | 12 | 8,3 | 5 | 3,4 | 7 | 4,8 |
| I.C. GOZZI - OLIVETTI (Primarie) | 495 | 452 | 43 | 8,7 | 36 | 7,3 | 7 | 1,4 |
| Parini (Sede) | 320 | 79 | 241 | 75,3 | 162 | 50,6 | 79 | 24,7 |
| Aurora (succ.) | 295 | 115 | 180 | 61,0 | 118 | 40,0 | 62 | 21,0 |
| D.D. PARINI | 615 | 194 | 421 | 68,5 | 280 | 45,5 | 141 | 22,9 |
| Regio Parco - Ex Lessona (Sede) | 239 | 159 | 80 | 33,5 | 59 | 24,7 | 21 | 8,8 |
| Regio Parco - Fiochetto (succ.) | 115 | 9 | 106 | 92,2 | 74 | 64,3 | 32 | 27,8 |
| Regio Parco - De Amicis (succ.) | 198 | 38 | 160 | 80,8 | 111 | 56,1 | 49 | 24,7 |
| I.C. REGIO PARCO - EX LESSONA (Primarie) | 552 | 206 | 346 | 62,7 | 244 | 44,2 | 102 | 18,5 |
| Via Ricasoli (Sede) | 221 | 127 | 94 | 42,5 | 71 | 32,1 | 23 | 10,4 |
| Fontana (succ.) | 287 | 201 | 86 | 30,0 | 64 | 22,3 | 22 | 7,7 |
| I.C. VIA RICASOLI - (ex RICASOLI - MURATORI) | 508 | 328 | 180 | 35,4 | 135 | 26,6 | 45 | 8,9 |
| I.C. SPINELLI - SC. INTER. EU. (succ.) | 339 | 318 | 21 | 6,2 | 4 | 1,2 | 17 | 5,0 |

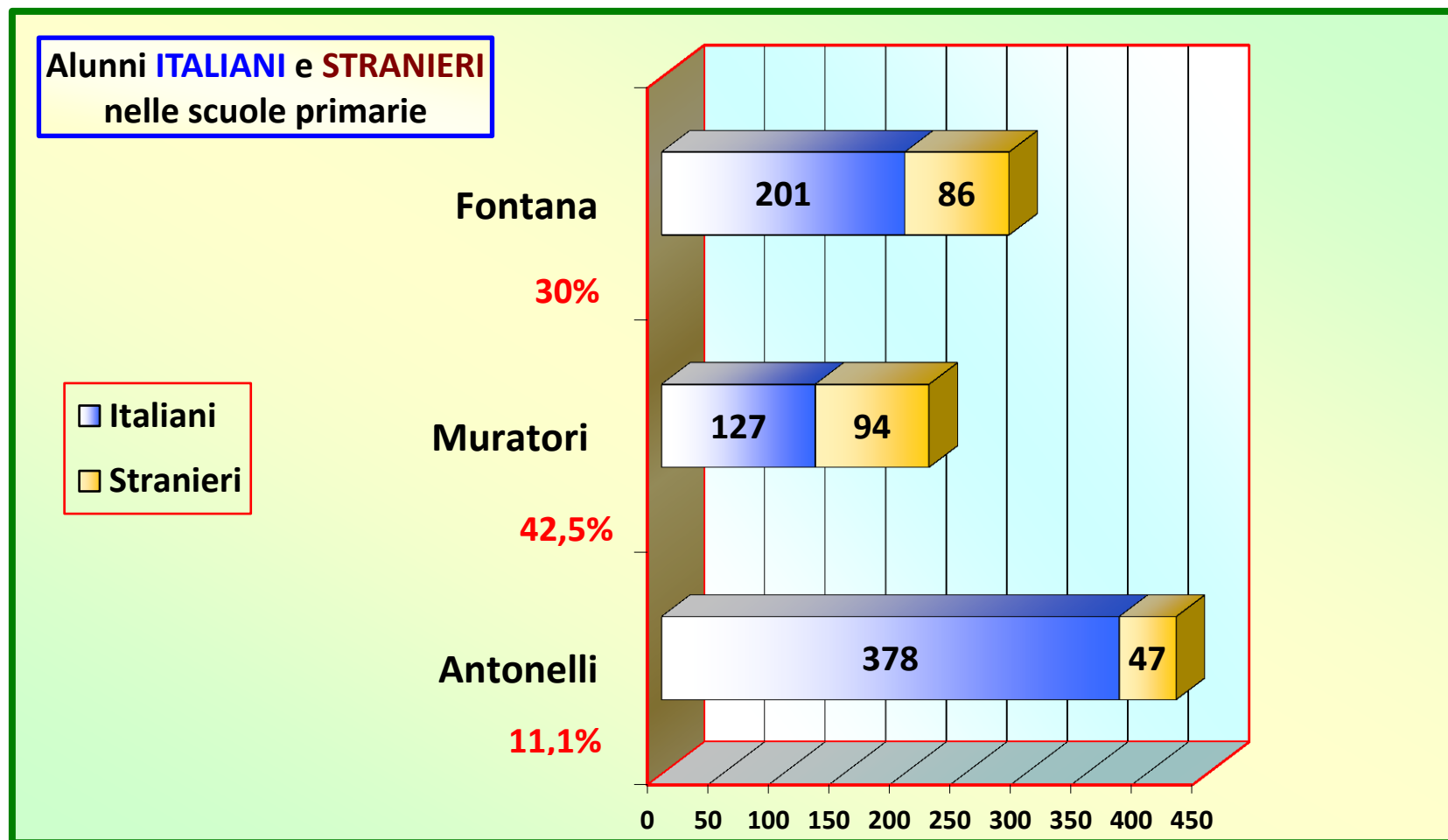
Scuole primarie Borgo Dora - Valdocco - Aurora - Rossini 2012/2013 - ex quartiere 7

Alunni **ITALIANI** e **STRANIERI**
nelle scuole primarie

■ Italiani
■ Stranieri



Scuole primarie Vanchiglia – Vanchiglietta A.S. 2012/2013 - ex quartiere 8



Scuole primarie

Madonna del Pilone - Sassi – Borgata Rosa – Zone collinari

A.S. 2012/2013 - ex quartiere 21

Alunni **ITALIANI** e **STRANIERI**
nelle scuole primarie

I.C. SPINELLI - SC. INTER. EU. (succ.)

6,2%

Vitt. Amedeo II (succ.)

8,3%

Villata (succ.)


3,3%

Gozzi (succ.)

11,9%

italiani

Stranieri



Alunni italiani e stranieri iscritti

Scuole Secondarie Statali 1° grado
Anno Scolastico 2010 - 11

| Circ. | Totale Alunni | Alunni Italiani | Alunni Stranieri | | | | | |
|---------|---------------|-----------------|------------------|------|----------------|-----|-----------------|------|
| | | | Totale Stranieri | | Nati in Italia | | Nati all'Estero | |
| | | | v.a. | % | v.a. | % | v.a. | % |
| Circ. 7 | 1.752 | 1.053 | 699 | 39,9 | 122 | 7,0 | 577 | 32,9 |
| Città | 20.563 | 16.225 | 4.338 | 21,1 | 1.250 | 6,1 | 3.088 | 15,0 |

Alunni italiani e stranieri iscritti

Scuole Secondarie Statali 1° grado
Anno Scolastico 2011 - 12

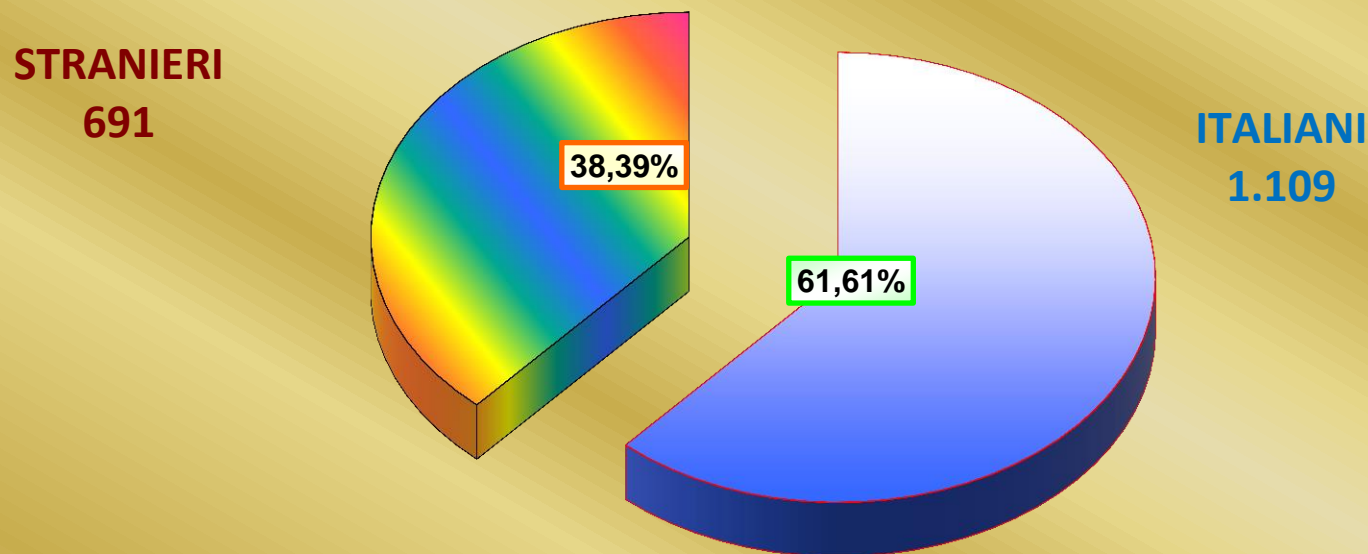
| Circ. | Totale Alunni | Alunni Italiani | Alunni Stranieri | | | | | |
|---------|---------------|-----------------|------------------|------|----------------|-----|-----------------|------|
| | | | Totale Stranieri | | Nati in Italia | | Nati all'Estero | |
| | | | v.a. | % | v.a. | % | v.a. | % |
| Circ. 7 | 1.780 | 1.082 | 698 | 39,2 | 156 | 8,8 | 532 | 29,9 |
| Città | 20.716 | 16.284 | 4.432 | 21,4 | 1.187 | 5,7 | 3.245 | 15,7 |

Alunni italiani e stranieri iscritti

Scuole Secondarie Statali 1° grado
Anno Scolastico 2012 - 13

| Circ. | Totale Alunni | Alunni Italiani | Alunni Stranieri | | | | | |
|---------|---------------|-----------------|------------------|------|----------------|------|-----------------|------|
| | | | Totale Stranieri | | Nati in Italia | | Nati all'Estero | |
| | | | v.a. | % | v.a. | % | v.a. | % |
| Circ. 7 | 1.800 | 1.109 | 691 | 38,4 | 243 | 13,5 | 448 | 24,9 |
| Città | 20.710 | 16.196 | 4.514 | 21,8 | 1.674 | 8,1 | 2.840 | 13,7 |

Alunni nelle scuole secondarie statali 1° grado della Circoscrizione 7 A.S. 2012/2013



Alunni iscritti per plesso scolastico

Scuola Secondarie 1° - Dati inizio A.S. 2010/11

| Scuole Secondarie | Totale | Italiani | Stranieri | | | | | |
|--|------------|------------|------------|-------------|----------------|-------------|--------------------|-------------|
| | | | Totale | | Nati in Italia | | Non nati in Italia | |
| | | | v.a | % | v.a | % | v.a | % |
| I. C. A.VERCELLESE (Sede) | 253 | 215 | 38 | 15,0 | 10 | 4,0 | 28 | 11,1 |
| Croce Morelli (Sede) | 328 | 94 | 234 | 71,3 | 34 | 10,4 | 200 | 61,0 |
| Morelli (succ.) | 227 | 87 | 140 | 61,7 | 16 | 7,0 | 124 | 54,6 |
| Verga (succ.) | 134 | 53 | 81 | 60,4 | 20 | 14,9 | 61 | 45,5 |
| CROCE MORELLI | 689 | 234 | 455 | 66,0 | 70 | 10,2 | 385 | 55,9 |
| Olivetti (Sede) | 219 | 185 | 34 | 15,5 | 12 | 5,5 | 22 | 10,0 |
| Olivetti - Catalani (succ.) | 285 | 267 | 18 | 6,3 | 3 | 1,1 | 15 | 5,3 |
| I. C. GOZZI - OLIVETTI | 504 | 452 | 52 | 10,3 | 15 | 3,0 | 37 | 7,3 |
| I. C. REGIO PARCO | 190 | 94 | 96 | 50,5 | 21 | 11,1 | 75 | 39,5 |
| I. C. VIA RICASOLI - ROSSELLI (succ.) | 116 | 58 | 58 | 50,0 | 6 | 5,2 | 52 | 44,8 |

Alunni iscritti per plesso scolastico

Scuola Secondarie 1° - Dati inizio A.S. 2011/12

| Scuole Secondarie | Totale | Italiani | Stranieri | | | | | |
|--|------------|------------|------------|-------------|----------------|-------------|--------------------|-------------|
| | | | Totale | | Nati in Italia | | Non nati in Italia | |
| | | | v.a | % | v.a | % | v.a | % |
| I.C. MARCONI - ANTONELLI (ex A.VERCELLESE) (Sede) | 267 | 234 | 33 | 12,4 | 24 | 9,0 | 9 | 3,4 |
| Croce Morelli (Sede) | 318 | 83 | 235 | 73,9 | 48 | 15,1 | 187 | 58,8 |
| Morelli (succ.) | 213 | 76 | 137 | 64,3 | 29 | 13,6 | 108 | 50,7 |
| Verga (succ.) | 137 | 44 | 93 | 67,9 | 33 | 24,1 | 60 | 43,8 |
| CROCE MORELLI | 668 | 203 | 465 | 69,6 | 80 | 12,0 | 385 | 57,6 |
| Olivetti (Sede) | 214 | 179 | 35 | 16,4 | 19 | 8,9 | 16 | 7,5 |
| Olivetti - Catalani (succ.) | 306 | 293 | 13 | 4,2 | 5 | 1,6 | 8 | 2,6 |
| I.C. GOZZI - OLIVETTI | 520 | 472 | 48 | 9,2 | 24 | 4,6 | 24 | 4,6 |
| I.C. REGIO PARCO - EX MARCONI GIACOSA (succ.) | 179 | 86 | 93 | 52,0 | 25 | 14,0 | 68 | 38,0 |
| I.C. VIA RICASOLI (ex ROSSELLI) (succ.) | 146 | 87 | 59 | 40,4 | 13 | 8,9 | 46 | 31,5 |

Alunni iscritti per plesso scolastico

Scuola Secondarie 1° - Dati inizio A.S. 2012/13

| Scuole Secondarie | Totale | Italiani | Stranieri | | | | | |
|--|------------|------------|------------|-------------|----------------|-------------|--------------------|-------------|
| | | | Totale | | Nati in Italia | | Non nati in Italia | |
| | | | v.a | % | v.a | % | v.a | % |
| I.C. MARCONI - ANTONELLI (Sede) | 276 | 245 | 31 | 11,2 | 10 | 3,6 | 21 | 7,6 |
| B.Croce E.Morelli (Sede) | 307 | 85 | 222 | 73,3 | 62 | 20,2 | 160 | 52,1 |
| E.Morelli (succ.) | 184 | 52 | 132 | 71,7 | 50 | 27,2 | 82 | 44,6 |
| G.Verga (succ.) | 135 | 47 | 88 | 65,2 | 39 | 28,9 | 49 | 36,3 |
| CROCE MORELLI | 626 | 184 | 442 | 70,6 | 151 | 24,1 | 291 | 46,5 |
| I.C. Gozzi - Olivetti (Sede) | 230 | 192 | 38 | 16,5 | 14 | 6,1 | 24 | 10,4 |
| Via Catalani (succ.) | 316 | 295 | 21 | 6,6 | 12 | 3,8 | 9 | 2,8 |
| I.C. GOZZI - OLIVETTI | 546 | 487 | 59 | 10,8 | 26 | 4,8 | 33 | 6,0 |
| I.C. REGIO PARCO - GIACOSA (succ.) | 188 | 97 | 91 | 48,4 | 35 | 18,6 | 56 | 29,8 |
| I.C. VIA RICASOLI (ex ROSSELLI) (succ.) | 164 | 96 | 68 | 41,5 | 21 | 12,8 | 47 | 28,7 |

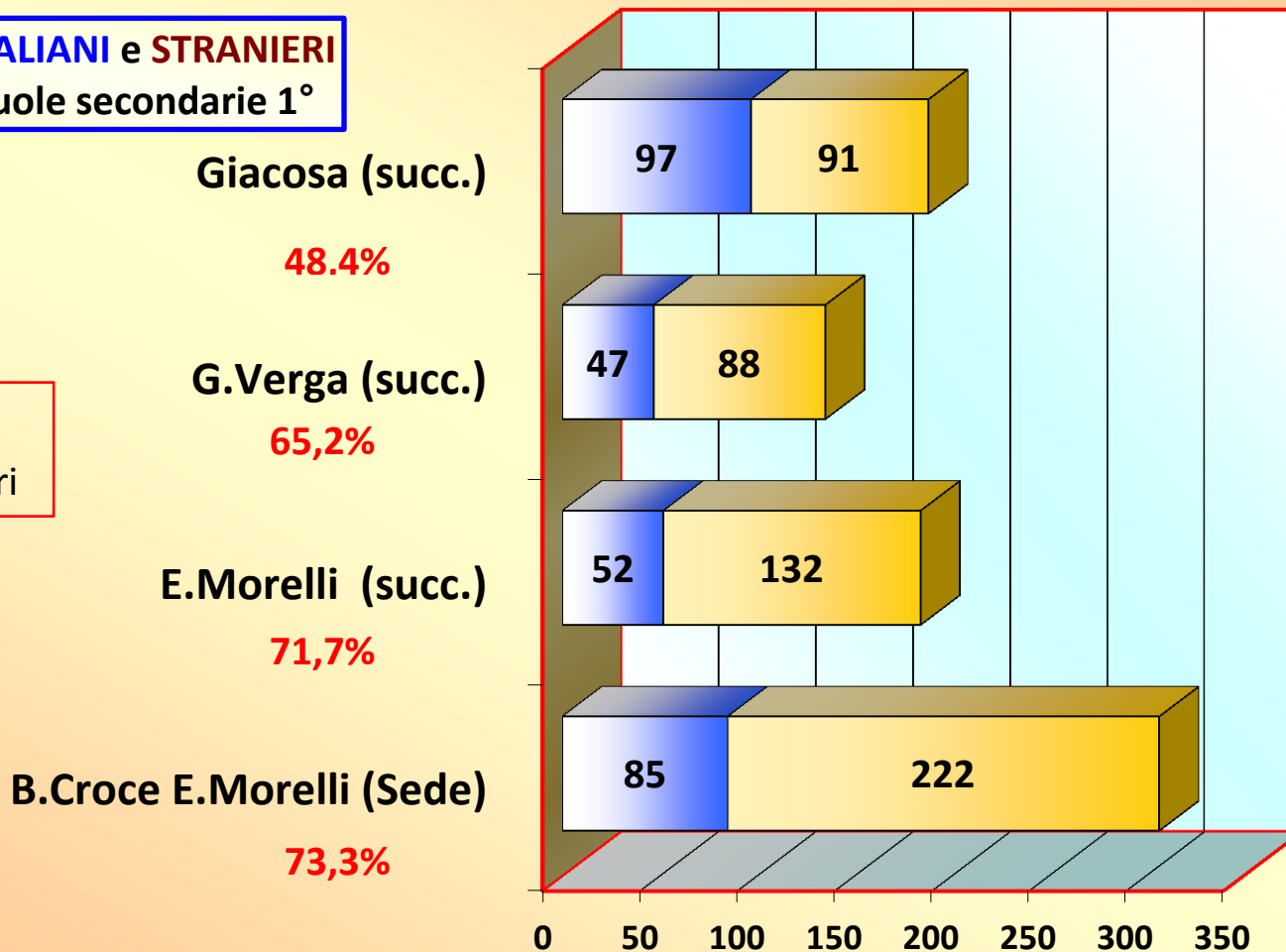
Scuole secondarie 1°

Borgo Dora - Valdocco - Aurora - Rossini

2012/2013 – ex quartiere 7

Alunni **ITALIANI** e **STRANIERI**
nelle scuole secondarie 1°

italiani
stranieri



Scuole secondarie 1° Vanchiglia – Vanchiglietta A.S. 2012/2013 - ex quartiere 8

Alunni **ITALIANI** e **STRANIERI**
nelle scuole secondarie 1°

italiani
stranieri

ex ROSSELLI (succ.)

41.5%

96

68

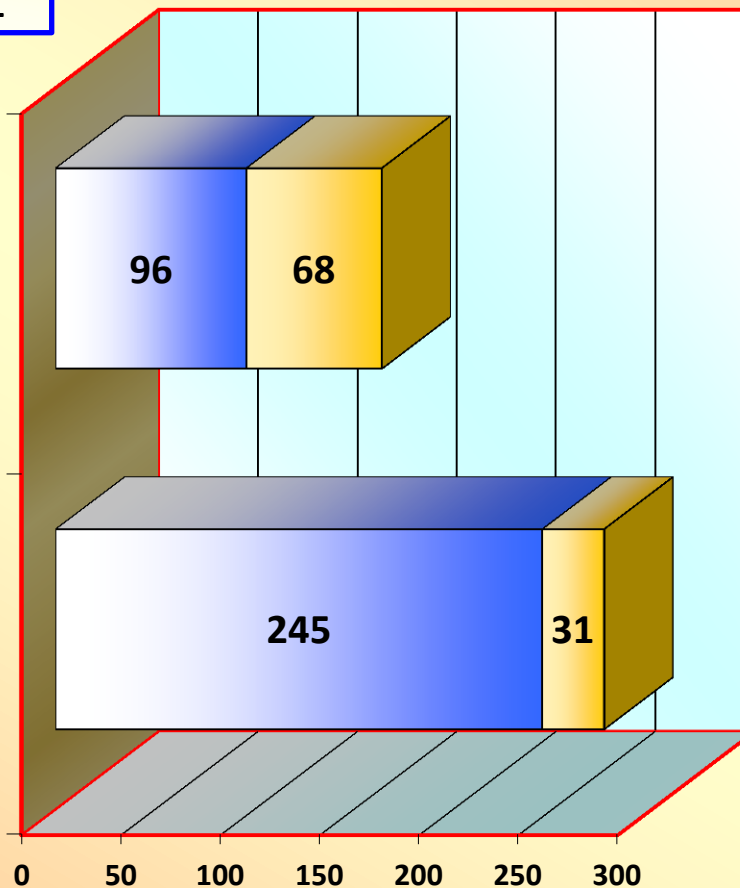
MARCONI (Sede)

11.23%

245

31

0 50 100 150 200 250 300



Scuole secondarie 1°

Madonna del Pilone - Sassi – Borgata Rosa – Zone collinari

A.S. 2012/2013 – ex quartiere 21

Alunni **ITALIANI** e **STRANIERI**
nelle scuole secondarie 1°

